

ΔΕΛΤΙΟ ΕΞΕΛΙΞΕΩΝ ΣΤΗ ΒΙΟΜΗΧΑΝΙΑ

Με την επιστημονική επιμέλεια του ΙΟΒΕ

ΟΚΤΩΒΡΙΟΣ 2021



ΕΛΛΗΝΙΚΗ ΠΑΡΑΓΩΓΗ
ΣΥΜΒΟΥΛΙΟ ΒΙΟΜΗΧΑΝΙΩΝ ΓΙΑ ΤΗΝ ΑΝΑΠΤΥΞΗ



Περιεχόμενα

- **Σύνοψη**
- Τάσεις στην Ελληνική Οικονομία
- Εξελίξεις στη Βιομηχανία
- Διεθνές περιβάλλον
- Ενέργεια
- Ειδικό θέμα: Το κόστος ενέργειας στην εγχώρια βιομηχανία

Σύνοψη: Βασικά στοιχεία

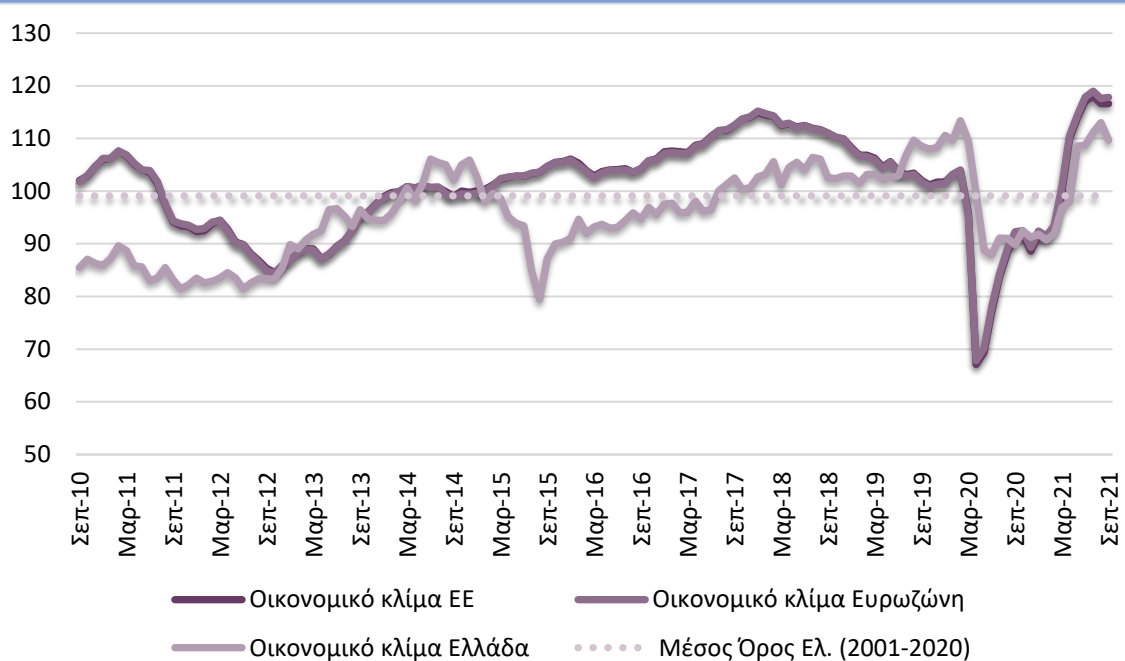
- Συνεχίστηκε η μείωση της ανεργίας και τον Αύγουστο, ηπιότερα σε σύγκριση με τον προηγούμενο μήνα
- Μικρή εξασθένιση οικονομικού κλίματος τον Σεπτέμβριο και υποχώρηση της καταναλωτικής εμπιστοσύνης
- Υποχώρηση των επιχειρηματικών προσδοκιών στη Βιομηχανία, στις 106,9 μον. τον Σεπτέμβριο από 114,6 μον. τον Αύγουστο
- Συνεχίστηκε η αύξηση της βιομηχανικής παραγωγής 0,7% τον Αύγουστο σε σύγκριση με τον Ιούλιο. Σημαντική άνοδος 10,6% (γ-ο-γ) στην Ελλάδα, έναντι ηπιότερης αύξησης 5,0% στην ΕΕ27.
- Αισθητή ενίσχυση των εξαγωγών βιομηχανίας 11,4% τον Ιούλιο (γ-ο-γ). Αύξηση εμπορικού ελλείμματος στα €2,6 δισεκ. από €2,0 δισεκ. ένα χρόνο πριν.
- Υψηλότερο το μερίδιο κόστους ενέργειας στην Ελλάδα έναντι χωρών της περιφέρειας και του πυρήνα της ΕΖ
- Το υψηλότερο μερίδιο κόστους ενέργειας στα Βασικά μέταλλα και τα Μη μεταλλικά ορυκτά
- Η κατανάλωση προϊόντων πετρελαίου στην ελληνική βιομηχανία αρκετά υψηλότερη της ΕΕ, αλλά χαμηλότερη σε φυσικό αέριο και ΑΠΕ
- Σταθερά υψηλότερες από ό,τι στην Ευρώπη οι τιμές Φυσικού αερίου και Ηλεκτρικής ενέργειας στην ελληνική βιομηχανία

Περιεχόμενα

- Σύνοψη
- **Τάσεις στην Ελληνική Οικονομία**
- Εξελίξεις στη Βιομηχανία
- Διεθνές περιβάλλον
- Ενέργεια
- Ειδικό θέμα: Το κόστος ενέργειας στην εγχώρια βιομηχανία

Ήπια εξασθένιση οικονομικού κλίματος τον Σεπτέμβριο και εξασθένιση καταναλωτικής εμπιστοσύνης

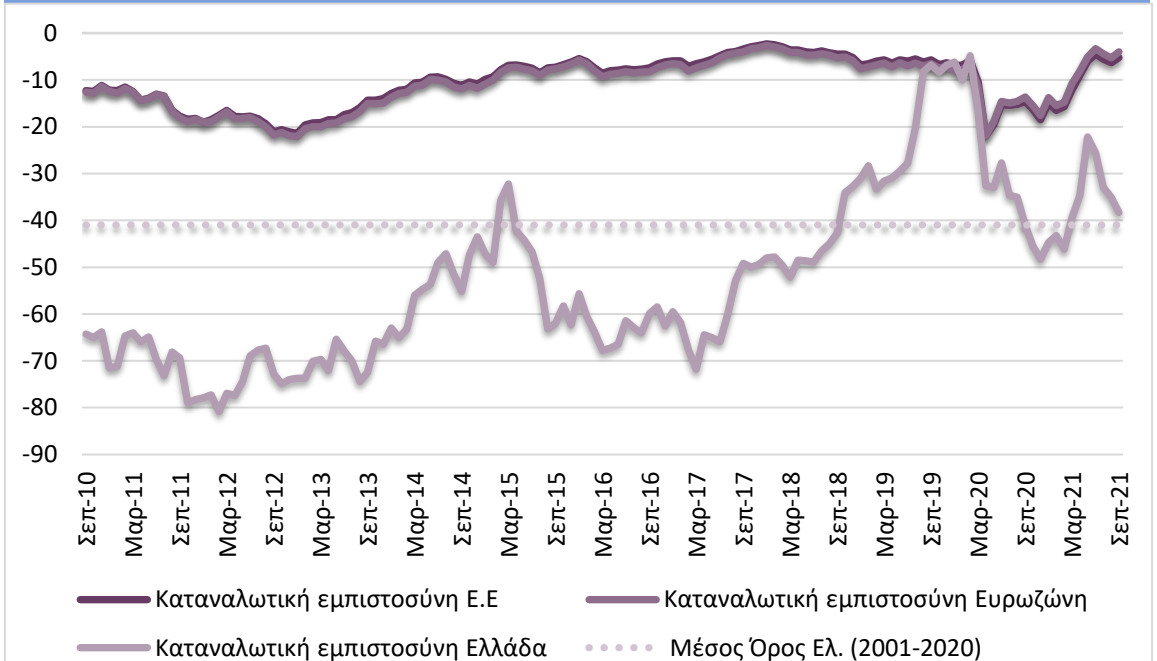
Υποχώρηση οικονομικού κλίματος από επιδείνωση προσδοκιών σε Βιομηχανία και Λιανικό εμπόριο, αλλά βελτίωση σε Υπηρεσίες και Κατασκευές



Πηγή: Ευρωπαϊκή Επιτροπή, IOBE, έως 9/2021

Ο δείκτης οικονομικού κλίματος διαμορφώθηκε τον Σεπτέμβριο στις 109,7 μονάδες, έναντι 113,0 μονάδων τον προηγούμενο μήνα και 89,8 μονάδων πριν ένα χρόνο.

Συνεχίστηκε η υποχώρηση καταναλωτικής εμπιστοσύνης, κυρίως λόγω επιδείνωσης προβλέψεων των νοικοκυριών για την οικονομική κατάσταση της χώρας, όπως και τη δική τους

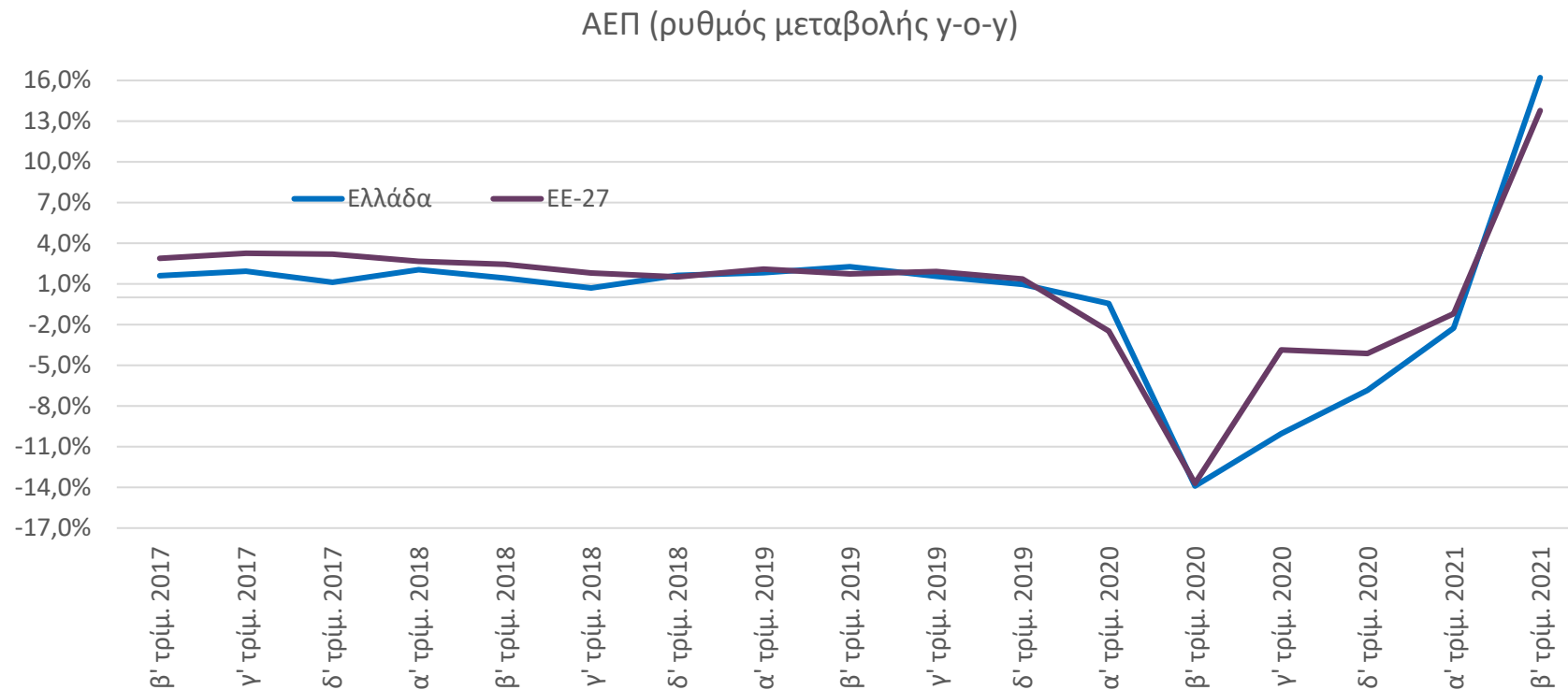


Πηγή: Ευρωπαϊκή Επιτροπή, IOBE, έως 9/2021

Ο δείκτης καταναλωτικής εμπιστοσύνης υποχώρησε ήπια τον Σεπτέμβριο και διαμορφώθηκε στις -38,3 (από -35,1) μονάδες τον προηγούμενο μήνα, ήπια υψηλότερα σε σχέση με τα περυσινά επίπεδα (-41,0 μονάδες).

Αλλαγή τάσης του ΑΕΠ το β' τρίμηνο του 2021 σε ισχυρή ανάκαμψη, κυρίως από έντονη άνοδο της ιδιωτικής κατανάλωσης και των εξαγωγών

Ισχυρή άνοδος του ΑΕΠ το β' τρίμηνο του 2021, κατά 16,2%, κατόπιν ύφεσης 2,3% στο προηγούμενο τρίμηνο. Συνολικά στο πρώτο εξάμηνο φέτος ρυθμός ανάκαμψης 6,3%. Αύξηση στο β' τρίμηνο ισχυρότερη της Ευρωπαϊκής Ένωσης (13,8%).

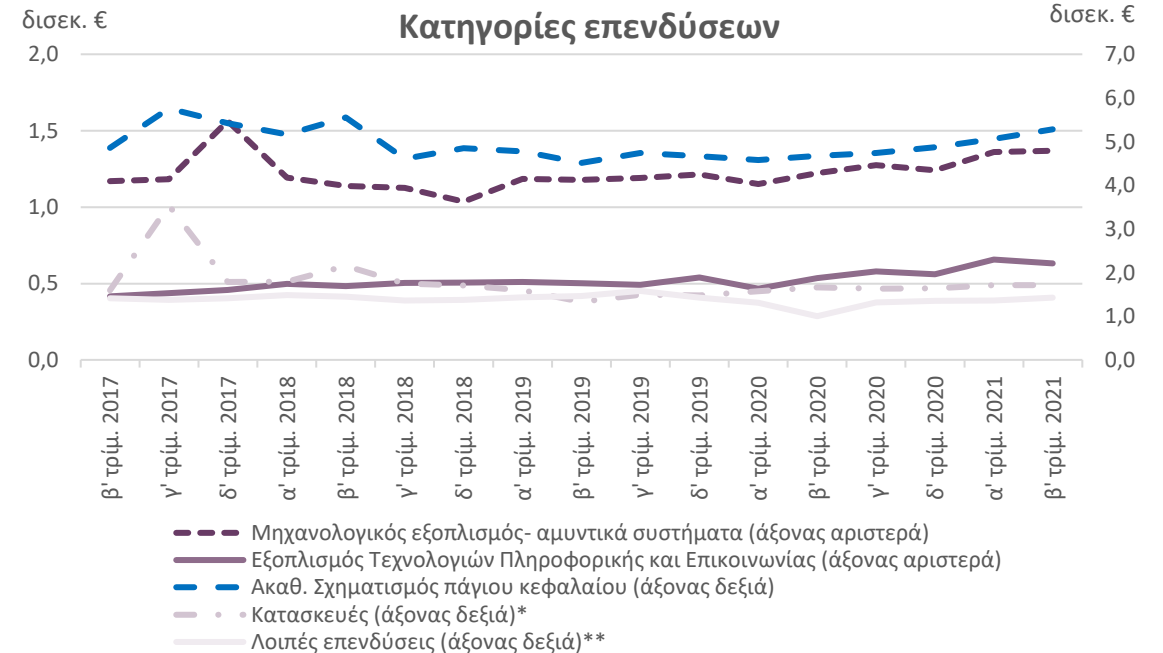
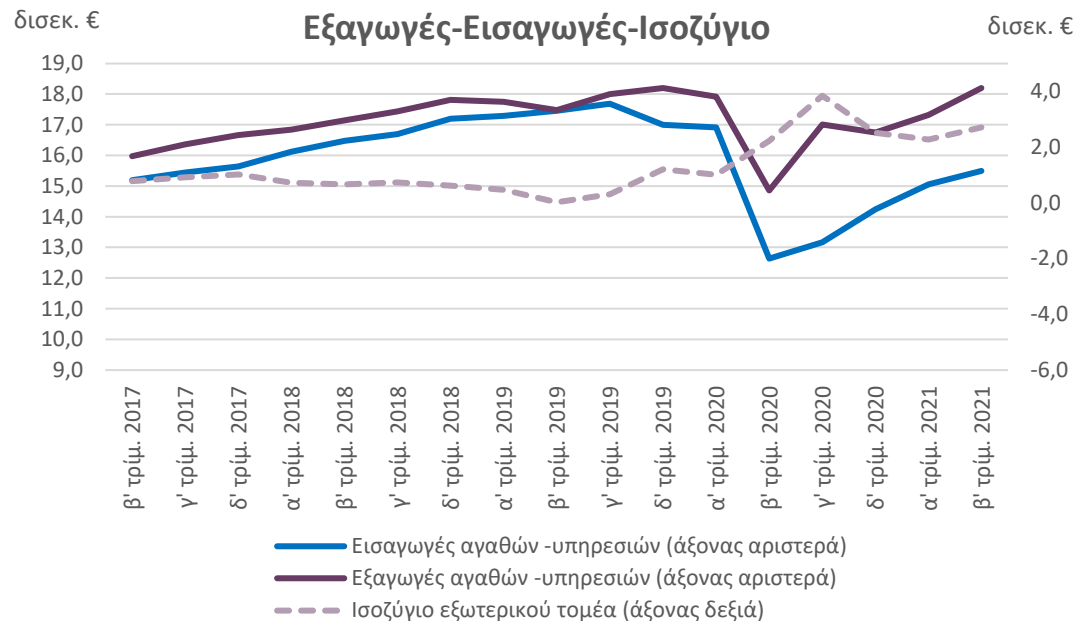


Πηγή: Τριμηνιαίοι Εθνικοί Λογαριασμοί, σε σταθερές τιμές 2015, ΕΛ.ΣΤΑΤ. Σεπτέμβριος 2021

Περαιτέρω ενίσχυση επενδύσεων, μικρότερη διεύρυνση ελλείμματος στον εξωτερικό τομέα

Ενίσχυση εξαγωγών 22,6% (+2,8 δισεκ.) στο β' τρίμ. του 2021, έναντι πτώσης 27,6% πέρυσι. Άνοδος κυρίως των εξαγωγών υπηρεσιών (+28,8%) ενώ οι εξαγωγές αγαθών αυξήθηκαν εκ νέου (+17,1%). Μεγαλύτερη απόλυτη ενίσχυση εισαγωγών (+22,5% ή +3,3 δισεκ.), έναντι πτώσης 15% πέρυσι. Έλλειμμα ισοζυγίου €2,7 δισεκ. (€2,2 δισεκ. το β' τρίμ. 2020).

Μεγαλύτερη αύξηση πάγιων επενδύσεων στο β' τρίμηνο (+12,9%, από +10,6% το α' τρίμ.), έναντι ανόδου 3,6% πριν ένα χρόνο. Προήλθε κυρίως από άνοδο στις Λοιπές Επενδύσεις (+42,1% έναντι -31,5%) και στο Μηχανολογικό εξοπλισμό-αμυντικά συστήματα (+12,0%, από +3,7%). Ηπιότερη ενίσχυση στις Κατασκευές (+2,9%, από +25,2%).



Πηγή: Τριμηνιαίο Εθνικό Λογαριασμό, σε σταθερές τιμές 2015, ΕΛ.ΣΤΑΤ., Σεπτέμβριος 2021

* Οι Κατασκευές περιλαμβάνουν τις Κατοικίες και τις Λοιπές Κατασκευές. Οι Λοιπές Κατασκευές περιλαμβάνουν τα δημόσια έργα, τα βιομηχανικά και εμπορικά κτίρια, τα ξενοδοχεία, τα κτίρια γραφείων και λοιπά μη οικιστικά κτίρια

** Οι Λοιπές επενδύσεις περιλαμβάνουν τις επενδύσεις σε Μεταφορικό εξοπλισμό, αγροτικά μηχανήματα, πνευματικά δικαιώματα κ.ά.

Σημαντική μείωση της ανεργίας και τον Αύγουστο

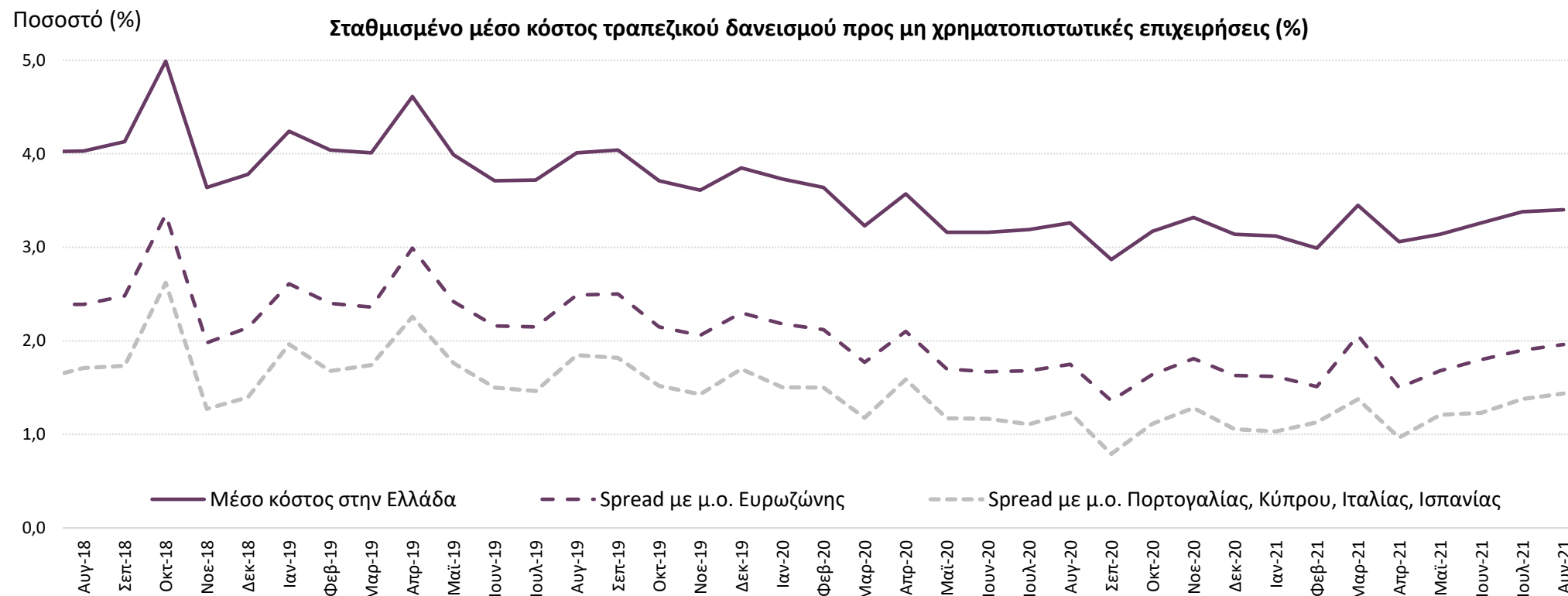
Και ισχυρή άνοδος της απασχόλησης



- Το μη εποχικά προσαρμοσμένο ποσοστό ανεργίας περιορίστηκε στο 13,4% τον Αύγουστο από 16% ένα χρόνο πριν, παρουσιάζοντας μείωση 2,6 ποσοστιαίων μονάδων.
- Ο αριθμός των ανέργων υποχώρησε την ίδια περίοδο κατά 100,8 χιλ. άτομα ή 13,7%, δηλαδή στους 632,5 χιλ. από τους 733,3 χιλ. τον Αύγουστο του 2020
- Η μείωση του ποσοστού ανεργίας προήλθε από την ισχυρή άνοδο της απασχόλησης (+252,5 χιλ. άτομα) που περιόρισε σημαντικά το μη ενεργό πληθυσμό (-182,6 χιλ. άτομα).
- Συγκριτικά με τον Ιούλιο το ποσοστό ανεργίας μειώθηκε κατά 0,2 ποσοστιαίες μονάδες (13,6% τον Ιούλιο) και ο αριθμός των ανέργων κατά 10,9 χιλ. (643,4 χιλ. τον Ιούλιο).

Πηγή: ΕΛΣΤΑΤ, έως 8/2021

Το μέσο κόστος νέου δανεισμού για τις ελληνικές επιχειρήσεις παρέμεινε στο 3,4% τον Αύγουστο...



Πηγή: ΕΚΤ, έως 8/2021

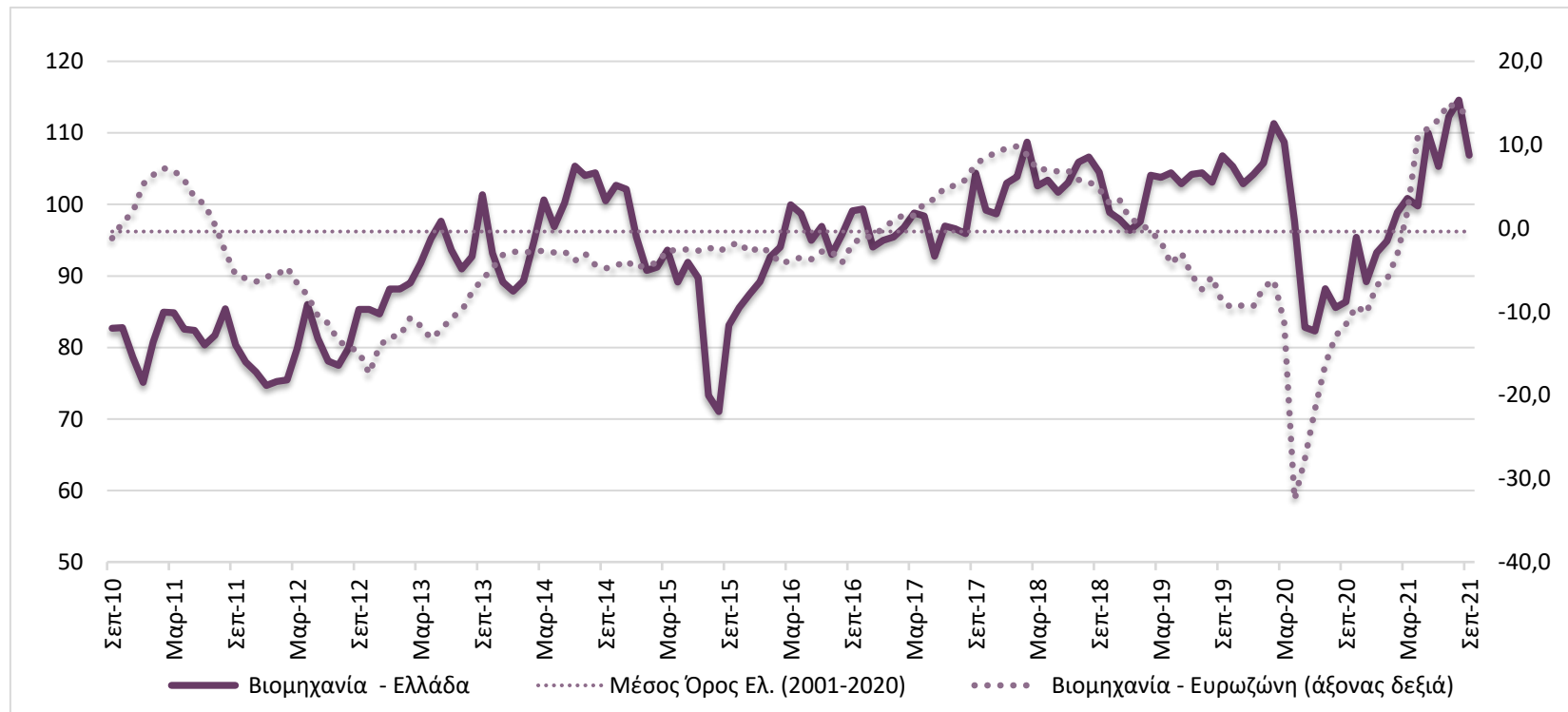
...περιορίζοντας την απόκλιση από το μέσο κόστος δανεισμού επιχειρήσεων στην Ευρωζώνη και το «Νότο» της Ευρωζώνης, στις 196 και 144 μονάδες βάσης από 190 και 138 μονάδες βάσης αντίστοιχα τον Ιούλιο.

Περιεχόμενα

- Σύνοψη
- Τάσεις στην Ελληνική Οικονομία
- **Εξελίξεις στη Βιομηχανία**
- Διεθνές περιβάλλον
- Ενέργεια
- Ειδικό θέμα: Το κόστος ενέργειας στην εγχώρια βιομηχανία

Εξασθένιση των επιχειρηματικών προσδοκιών στη Βιομηχανία

Υποχώρηση προσδοκιών, κυρίως λόγω επιδείνωσης εκτιμήσεων για παραγγελίες και τρέχουσα ζήτηση, και προβλέψεων για την παραγωγή



Πηγή: Ευρωπαϊκή Επιτροπή, IOBE, έως 9/2021

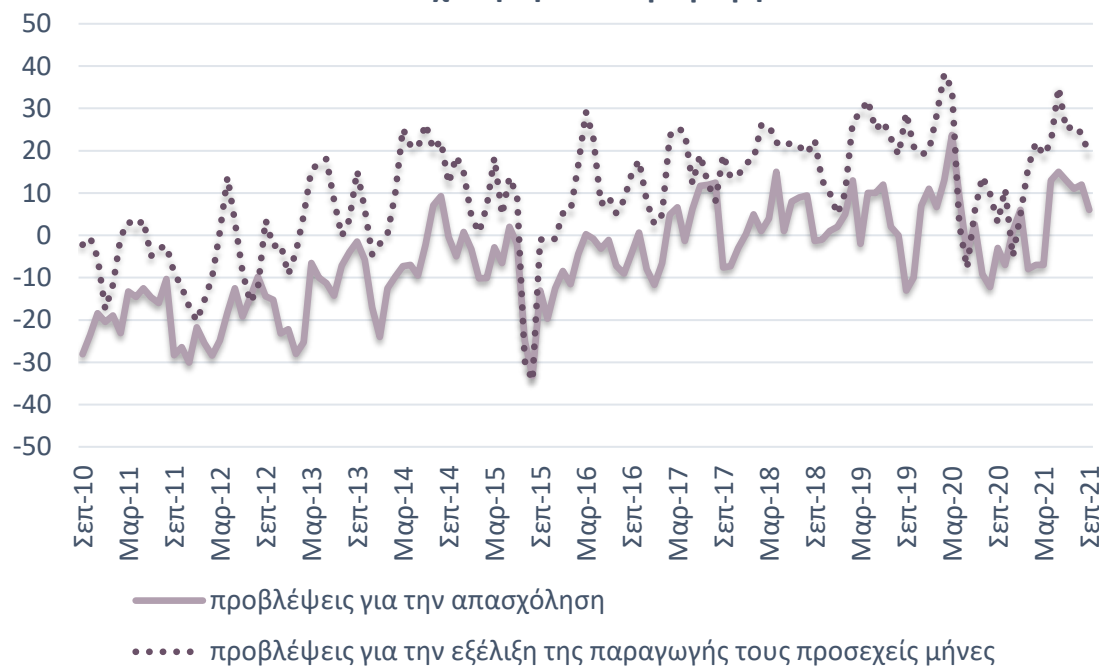
Ο Δείκτης Επιχειρηματικών Προσδοκιών στη Βιομηχανία υποχώρησε τον Σεπτέμβριο στις 106,9 (από 114,6 μονάδες τον Αύγουστο), αισθητά υψηλότερα ωστόσο, από το αντίστοιχο περυσινό επίπεδο (86,4 μον.). Μετά από συνεχείς βελτιώσεις, η μικρή αυτή επιδείνωση αποτελεί μάλλον μια αναμενόμενη «διορθωτική» εξέλιξη.

Προβλέψεις σε επιμέρους κατηγορίες του Δείκτη Βιομηχανίας (I)

Υποχώρηση του ισοζυγίου προβλέψεων για την απασχόληση. Εξασθένιση και του δείκτη προβλέψεων για την παραγωγή

Οριακή ενίσχυση του ισοζυγίου προβλέψεων για τις τιμές. Μείωση του ισοζυγίου των εκτιμήσεων για τις πωλήσεις

Απασχόληση και Παραγωγή



Πωλήσεις και Τιμές



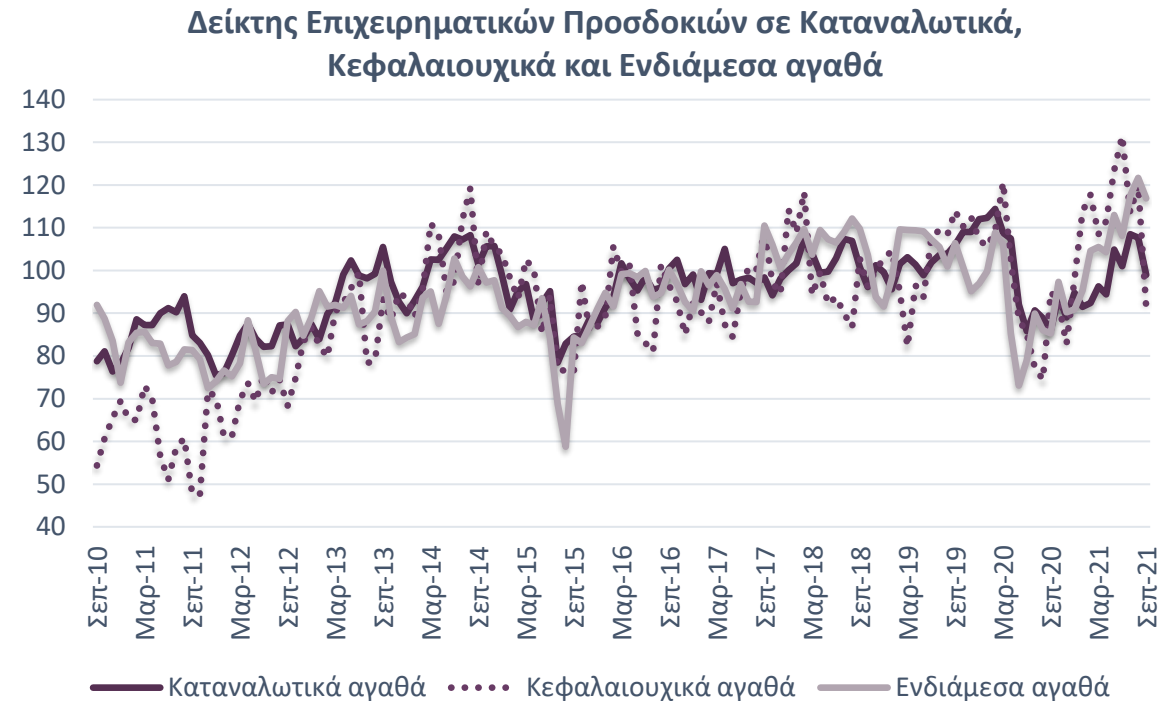
Πηγή: Ευρωπαϊκή Επιτροπή, IOBE, έως 9/2021

Οι συνέπειες της ανόδου των τιμών των ενεργειακών αγαθών είναι εντονότερες στη βιομηχανία, με τα προβλήματα ενδεχομένως να διοχετεύονται στις παραγωγικές διαδικασίες και την απασχόληση.

Προβλέψεις σε επιμέρους κατηγορίες του Δείκτη Βιομηχανίας (II)

Αναστροφή τάσης, με αρνητικό πρόσημο, ο δείκτης για παραγγελίες και τρέχουσα ζήτηση. Θετικό, και ενισχυμένο το ισοζύγιο για τα αποθέματα

Υποχώρηση για τα Καταναλωτικά και Ενδιάμεσα αγαθά. Αισθητή μείωση για τα Κεφαλαιουχικά αγαθά, λόγω κυρίως της υποχώρησης των προβλέψεων για την παραγωγή.

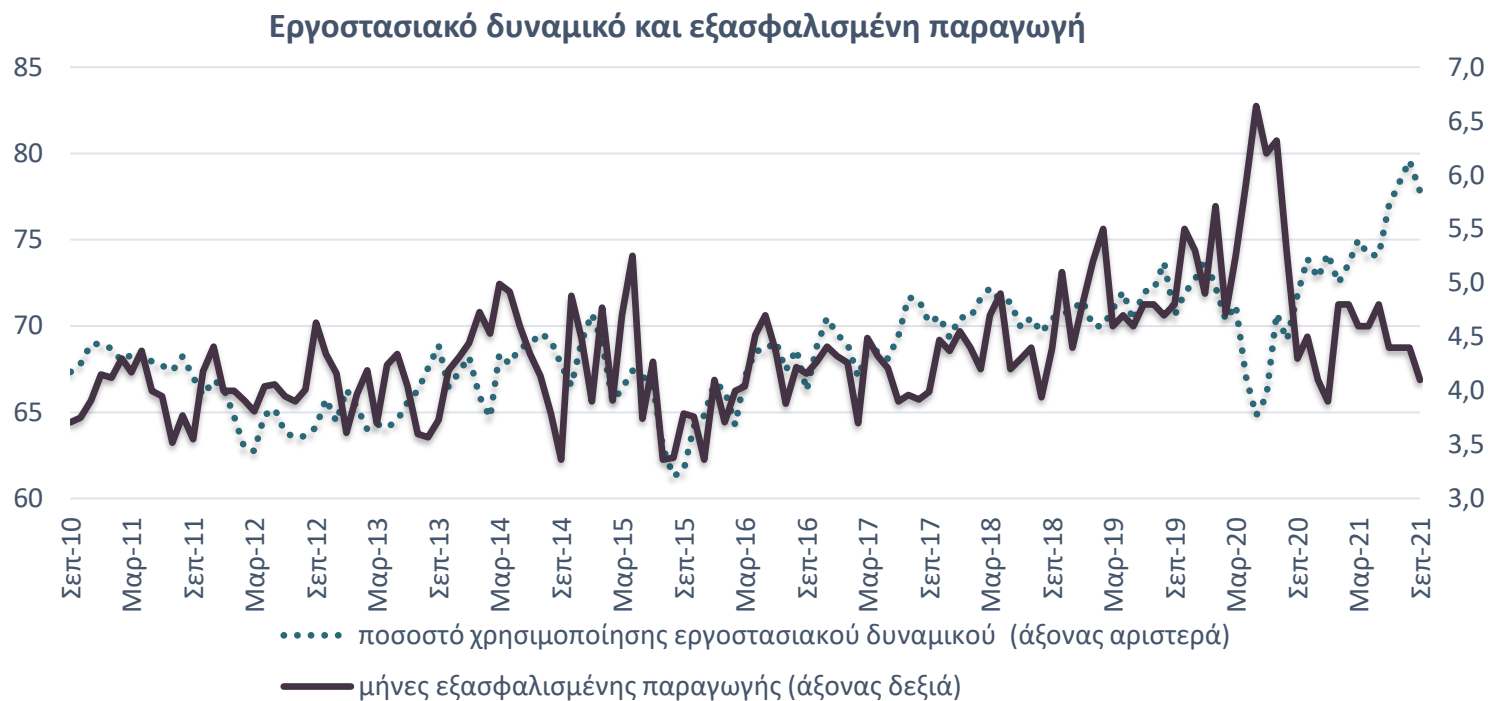


Πηγή: Ευρωπαϊκή Επιτροπή, IOBE, έως 9/2021

Αβεβαιότητα και ανησυχία, λόγω στασιμότητας στην πρόοδο του εμβολιασμού, και τυχόν λήψης περιοριστικών μέτρων.

Ήπια μείωση για το εργοστασιακό δυναμικό και για την εξασφαλισμένη παραγωγή

Η αξιοποίηση του δυναμικού της βιομηχανίας σημείωσε ήπια εξασθένιση τον Σεπτέμβριο του 2021, μετά από υψηλό 12-ετίας ποσοστό του προηγούμενου μήνα

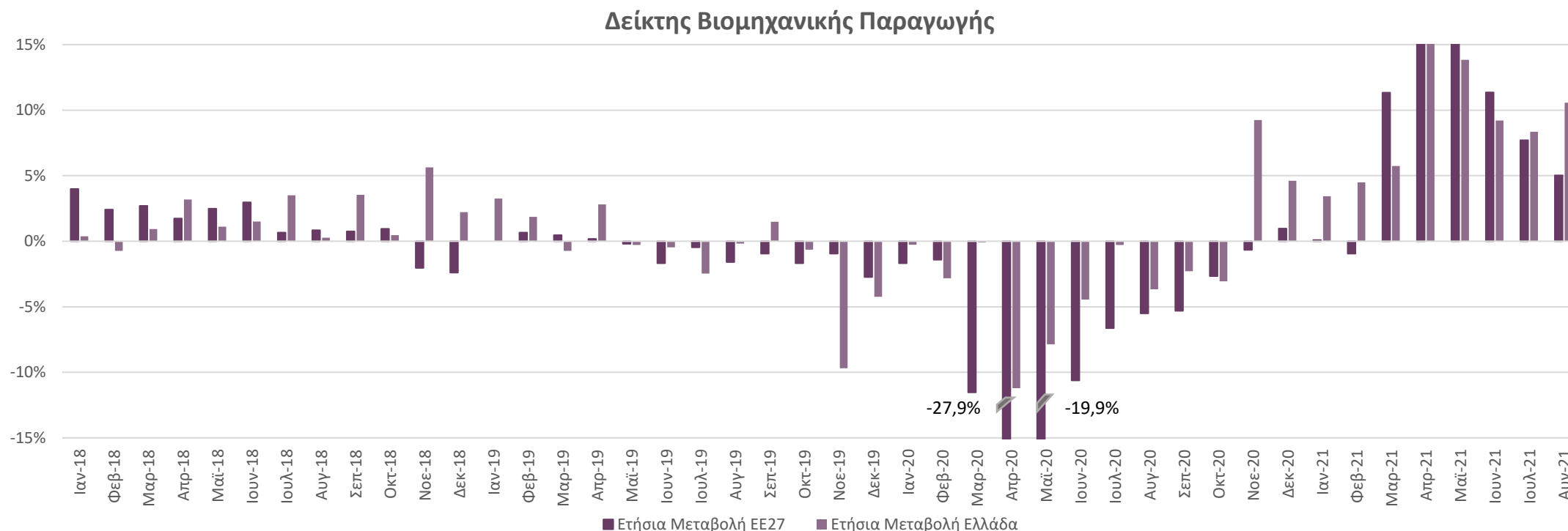


Πηγή: Ευρωπαϊκή Επιτροπή, IOBE, έως 9/2021

Οι μήνες εξασφαλισμένης παραγωγής υποχώρησαν στους 4,1 μήνες, με το ποσοστό χρησιμοποίησης εργοστασιακού δυναμικού να εξασθενεί στο 77,8% τον Σεπτέμβριο.

Ενίσχυση της βιομηχανικής παραγωγής 10,6% τον Αύγουστο σε σχέση με ένα χρόνο πριν στην Ελλάδα έναντι ηπιότερης αύξησης 5,0% στην ΕΕ27

Βελτίωση κατά 0,7% σε σύγκριση με τον προηγούμενο μήνα.



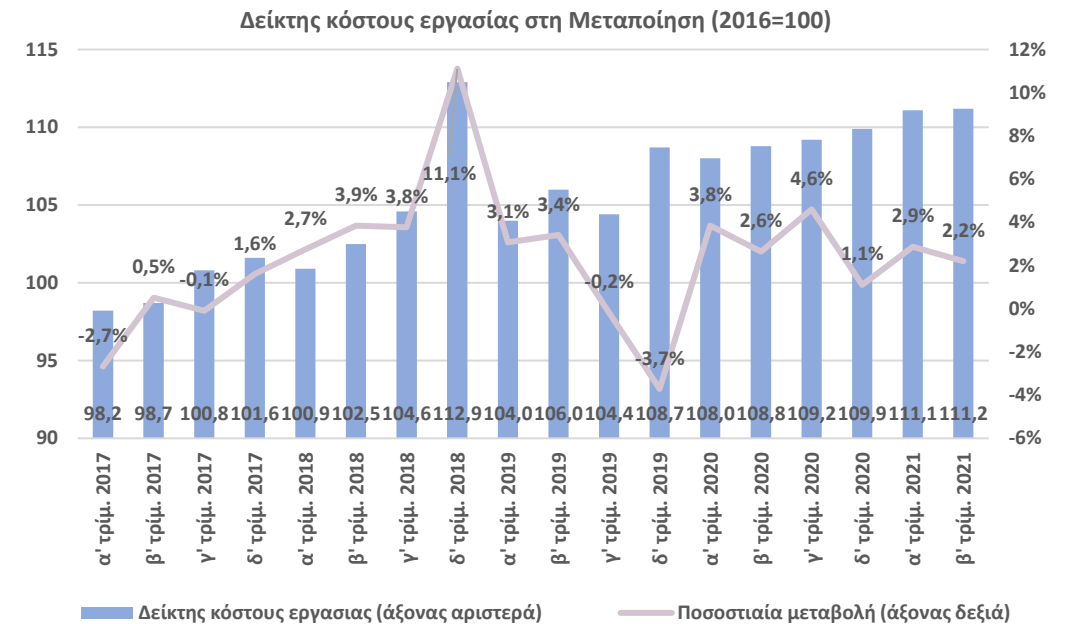
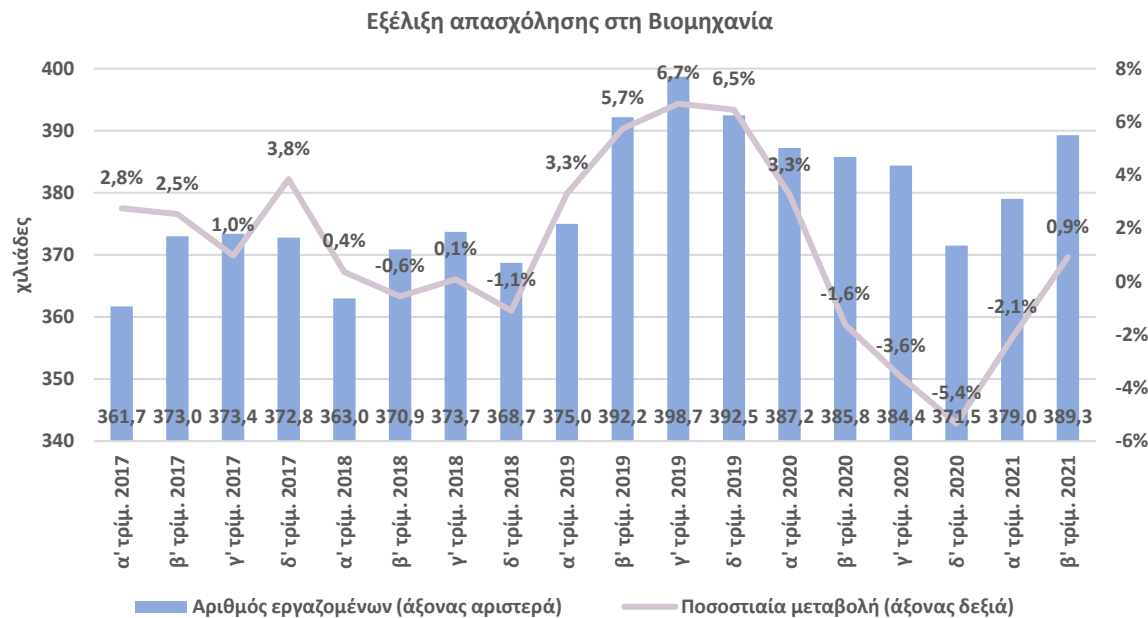
Πηγή: Eurostat, ΕΛΣΤΑΤ, έως 8/2021. Σημ: Εποχικά διορθωμένα στοιχεία

Βελτίωση για όλους σχεδόν τους κλάδους της βιομηχανίας τον Αύγουστο. Παραγωγή ηλεκτρικού ρεύματος (25,6%), Μεταποίηση (6,2%), Παροχή νερού (1,7%). Σε κλάδους υψηλής σημασίας για την οικονομία σημειώθηκε αύξηση στα Φάρμακα (34,5%) και τα Τρόφιμα (0,3%). Μείωση της παραγωγής καταγράφηκε στα Βασικά μέταλλα (-10,6% έναντι, ωστόσο, βελτίωσης 24,4% ένα χρόνο πριν).

Οριακή αύξηση της απασχόλησης στη Βιομηχανία το β' τρίμηνο και άνοδος του κόστους εργασίας

Αύξηση της απασχόλησης στη Βιομηχανία* για πρώτη φορά ύστερα τέσσερα συνεχόμενα τρίμηνα μείωσης

Αύξηση του δείκτη κόστους εργασίας στη Μεταποίηση για έκτο συνεχόμενο τρίμηνο



Πηγή: ΕΛΣΤΑΤ, έως β' τρίμ. 2021, * Σημ: Ορυχεία-Λατομεία και Μεταποίηση

- Το β' τρίμ. του 2021 οι απασχολούμενοι στη Βιομηχανία αυξήθηκαν κατά 0,9% ή κατά 3,5 χιλ. άτομα συγκριτικά με το β' τρίμ. 2020 (στους 389,3 χιλ. από τους 385,8 χιλ.).
- Την ίδια περίοδο η απασχόληση στο σύνολο της οικονομίας αυξήθηκε 1,9% ή κατά 71,3 χιλ. απασχολούμενους (στους 3.915,3 χιλ. από τους 3.844,0 χιλ.).

Πηγή: Eurostat, έως β' τρίμ. 2021, *Σημ: Εποχικά και ημερολογιακά διορθωμένος

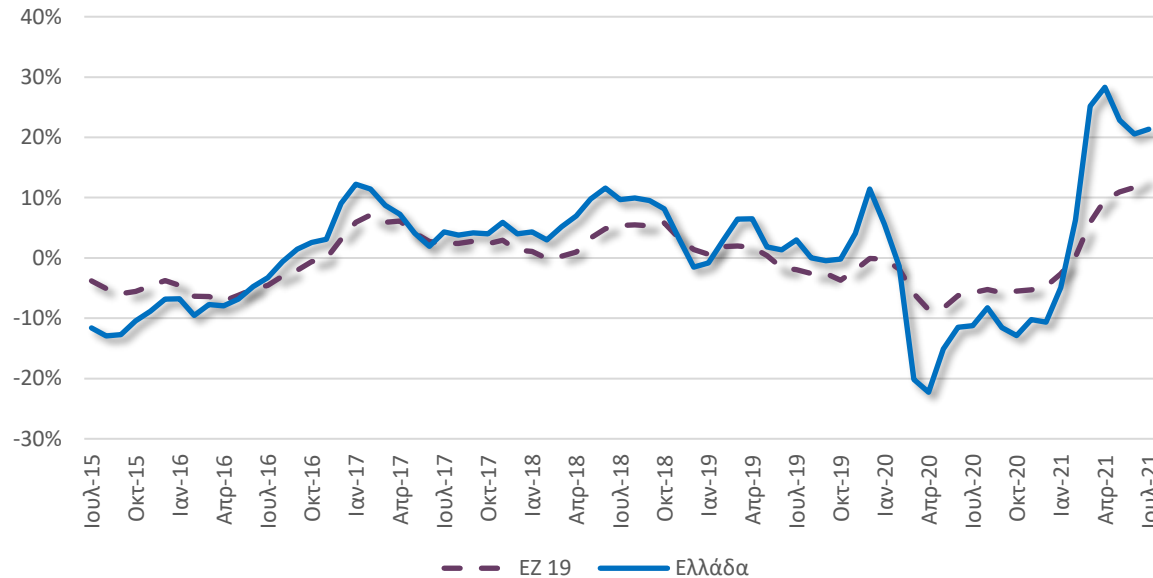
- Το β' τρίμ. του 2021 αυξήθηκε 2,2% (στις 111,2 μονάδες από τις 108,8 μονάδες ένα χρόνο πριν) σε συνέχεια ανόδου 2,6% το β' τρίμ. 2020 (106,0 μονάδες το β' τρίμ. 2019).

Νέα σημαντική άνοδος των τιμών εισαγωγών και παραγωγού

Συνεχίστηκε η ενίσχυση των τιμών εισαγωγών τον Ιούλιο, κατά 21,3% από 20,6% τον Ιούνιο. Ηπιότερη ενίσχυση για τις τιμές στην Ευρωζώνη (13,3%, από 11,6% τον προηγούμενο μήνα).

Ανοδικά και ο δείκτης τιμών παραγωγού τον Ιούλιο (15,5%) από 15,2% τον Ιούνιο. Σε χαμηλότερα επίπεδα οι μεταβολές σε Ευρώπη (στην περιοχή του 7,8%, από 6,5% τον προηγούμενο μήνα).

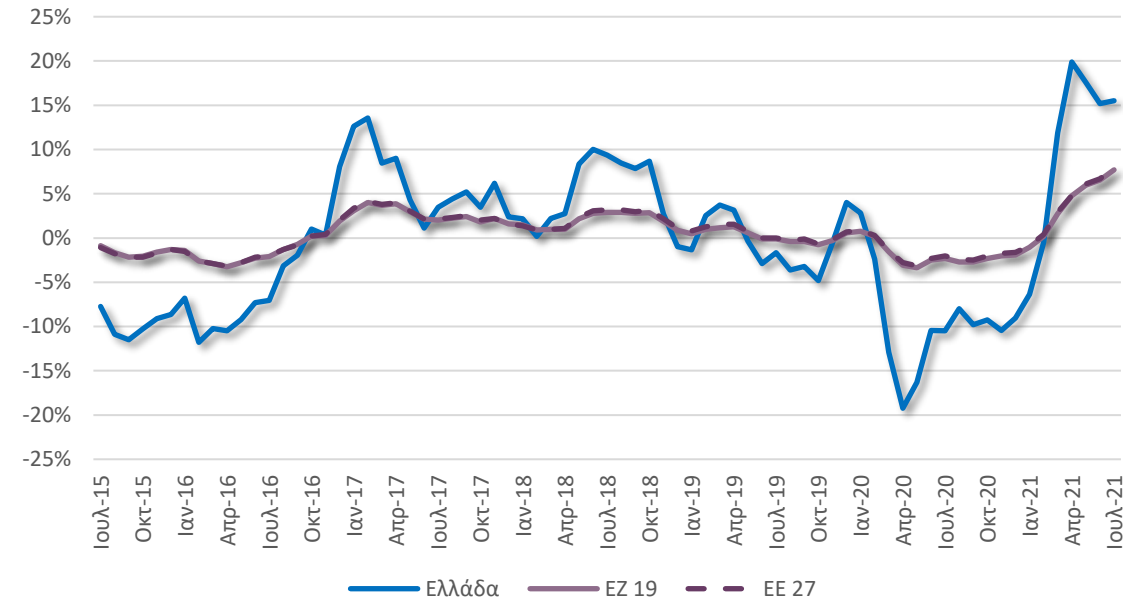
Ετήσιες μεταβολές Δείκτη Τιμών Εισαγωγών στη Βιομηχανία
(Μεταποίηση, Ορυχεία & Λατομεία)



Πηγή: Eurostat, έως 7/2021

Σημ: Οι τιμές εισαγωγών αφορούν στο σύνολο της αγοράς, σε σταθερές τιμές 2015

Ετήσιες μεταβολές Δείκτη Τιμών Παραγωγού στη Βιομηχανία
(Μεταποίηση, Ορυχεία & Λατομεία)



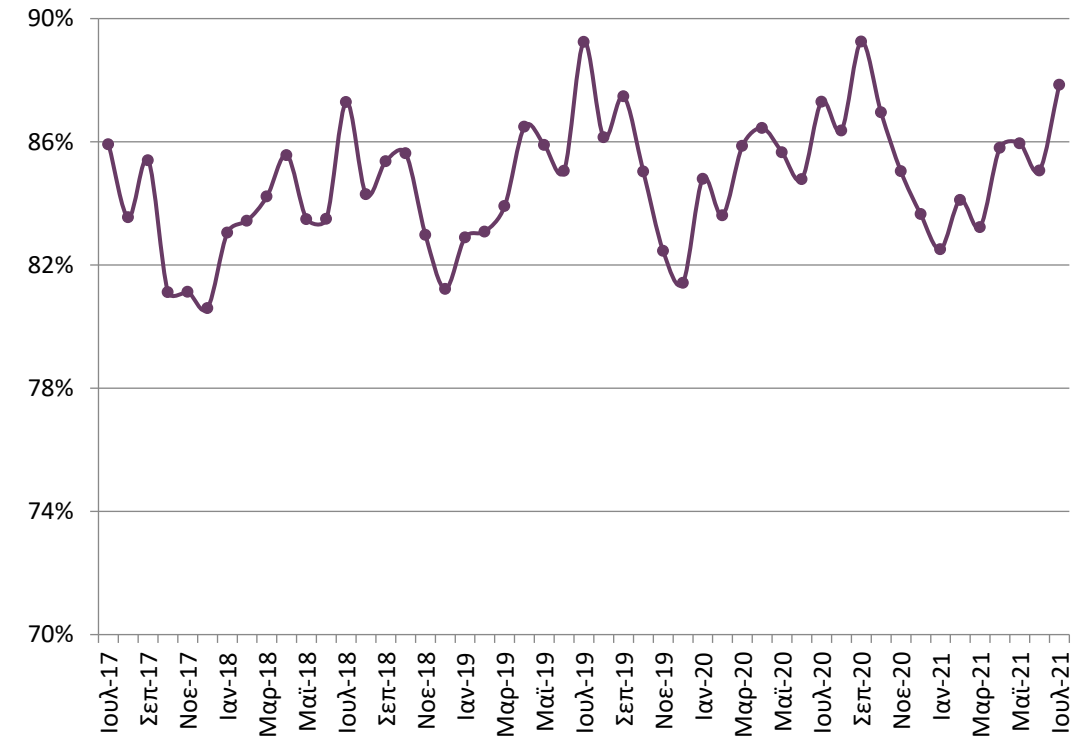
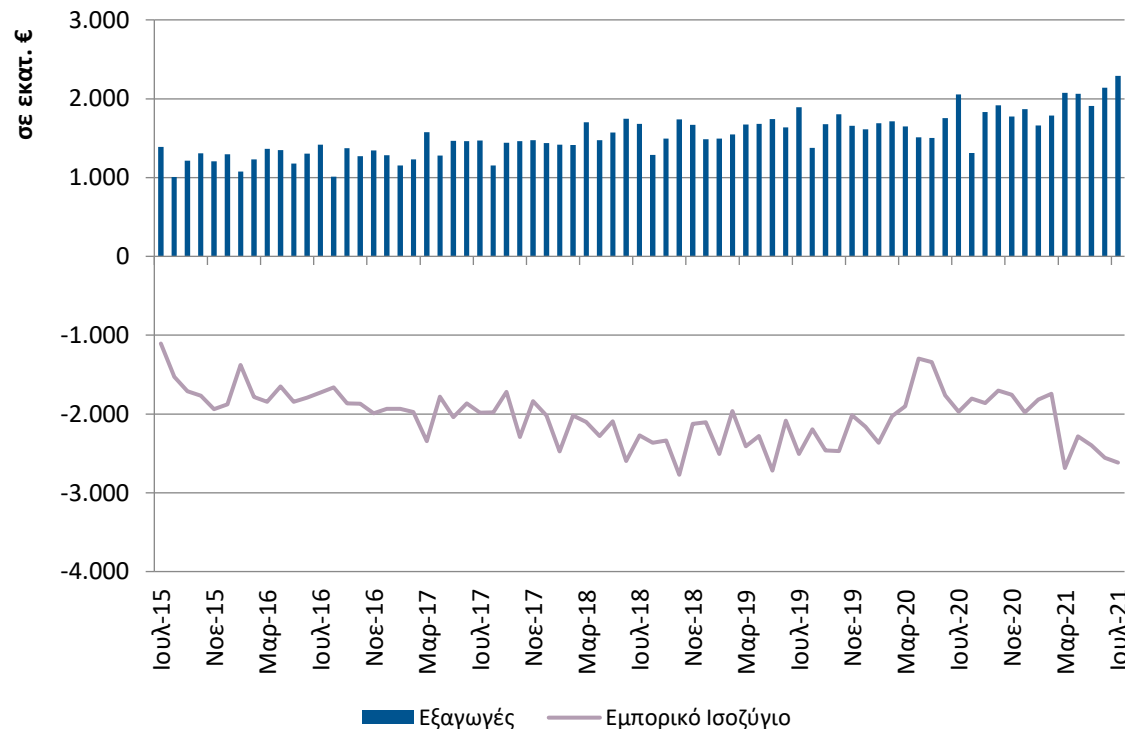
Πηγή: Eurostat, έως 7/2021

Σημ: Οι τιμές παραγωγού αφορούν στο σύνολο της αγοράς, σε σταθερές τιμές 2015

Άνοδος εξαγωγών και εμπορικού ελλείμματος βιομηχανίας τον Ιούλιο σε σχέση με ένα χρόνο πριν

Στα €2,3 δισεκ. οι εξαγωγές των βιομηχανικών προϊόντων* τον Ιούλιο (+11,4%, γ-ο-γ). Το εμπορικό έλλειμμα στα €2,6 δισεκ. από €2,0 δισεκ. ένα χρόνο πριν.

Το μερίδιο των βιομηχανικών προϊόντων άγγιξε το 88% του συνόλου των εξαγωγών αγαθών*



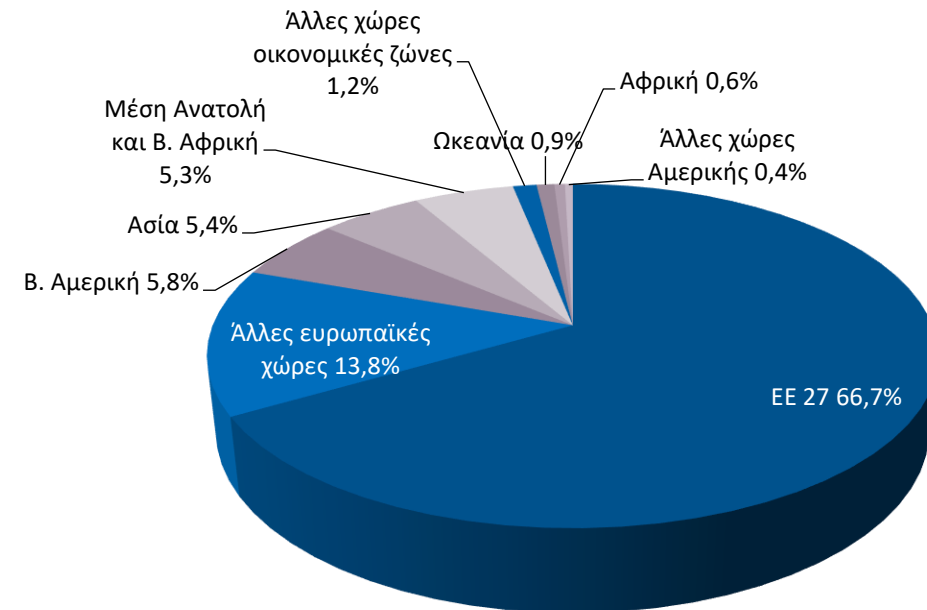
Πηγή: Eurostat, International Trade, ComExt, ΕΛΣΤΑΤ, έως 7/2021

*Σημ: Σε τρέχουσες τιμές. Περιλαμβάνονται τα Ορυχεία-Λατομεία και η Μεταποίηση, εξαιρουμένων των Προϊόντων διύλισης πετρελαίου

Φαρμακευτικά σκευάσματα και Αλουμίνιο κορυφαία εξαγόμενα βιομηχανικά προϊόντα και το β' τρίμηνο

Πρωτοπόρησαν για τις εξαγωγές τους τα Φαρμακευτικά σκευάσματα, με €718 εκατ. (+3,5% σε σχέση με ένα χρόνο πριν), και το Αλουμίνιο, με €479 εκατ. (+32,2%, γ-ο-γ).

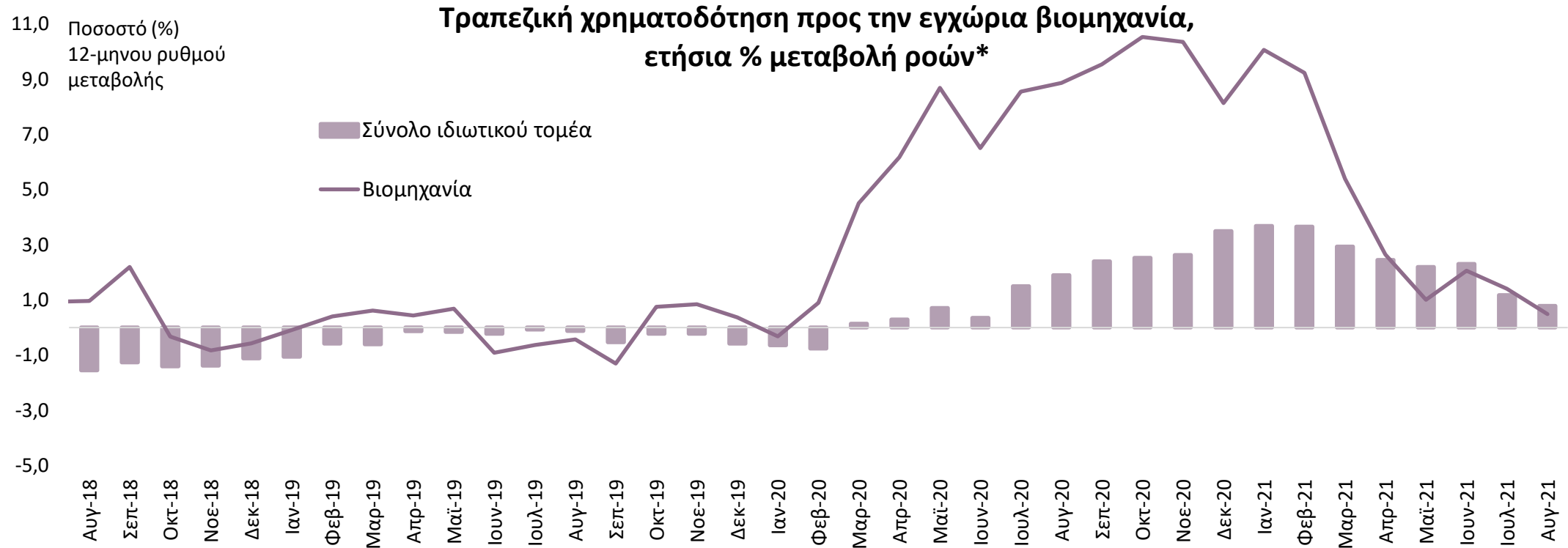
Στο β' τριμ. του 2021, σχεδόν το 81% των βιομηχανικών προϊόντων* προς ευρωπαϊκές χώρες, ενώ ένα μόλις 5,8% προς Β. Αμερική



Πηγή: Eurostat, International Trade, ComExt, έως β' τριμ. 2021

*Σημ: Σε τρέχουσες τιμές. Περιλαμβάνονται τα Ορυχεία-Λατομεία και η Μεταποίηση, εξαιρουμένων των Προϊόντων διύλισης πετρελαίου

Ο 12-μηνος ρυθμός ετήσιας αύξησης των πιστώσεων προς τη βιομηχανία επιβραδύνθηκε σε 0,5% τον Αύγουστο...



Πηγή: Τράπεζα της Ελλάδος, έως 8/2021

* Οι ροές προκύπτουν από τις μεταβολές των υπολοίπων διορθωμένες για τις διαγραφές δανείων, απομειώσεις αξίας χρεογράφων, τις συναλλαγματικές διαφορές και τις αναταξινομήσεις/μεταβιβάσεις δανείων.

...και αντίστοιχα σε 0,8% προς το σύνολο του ιδιωτικού τομέα, ενώ οι καθαρές ροές νέων πιστώσεων ήταν αρνητικές τον Αύγουστο κατά -€0,3 δισεκ. προς τον εγχώριο ιδιωτικό τομέα.

Περιεχόμενα

- Σύνοψη
- Τάσεις στην Ελληνική Οικονομία
- Εξελίξεις στη Βιομηχανία
- **Διεθνές περιβάλλον**
- Ενέργεια
- Ειδικό θέμα: Το κόστος ενέργειας στην εγχώρια βιομηχανία

Ανοδικές τάσεις στις τιμές εμπορευμάτων

Άνοδος της τιμής του πετρελαίου στα \$74,2/βαρέλι τον Σεπτέμβριο (+4,9% σε σύγκριση με ένα μήνα πριν)

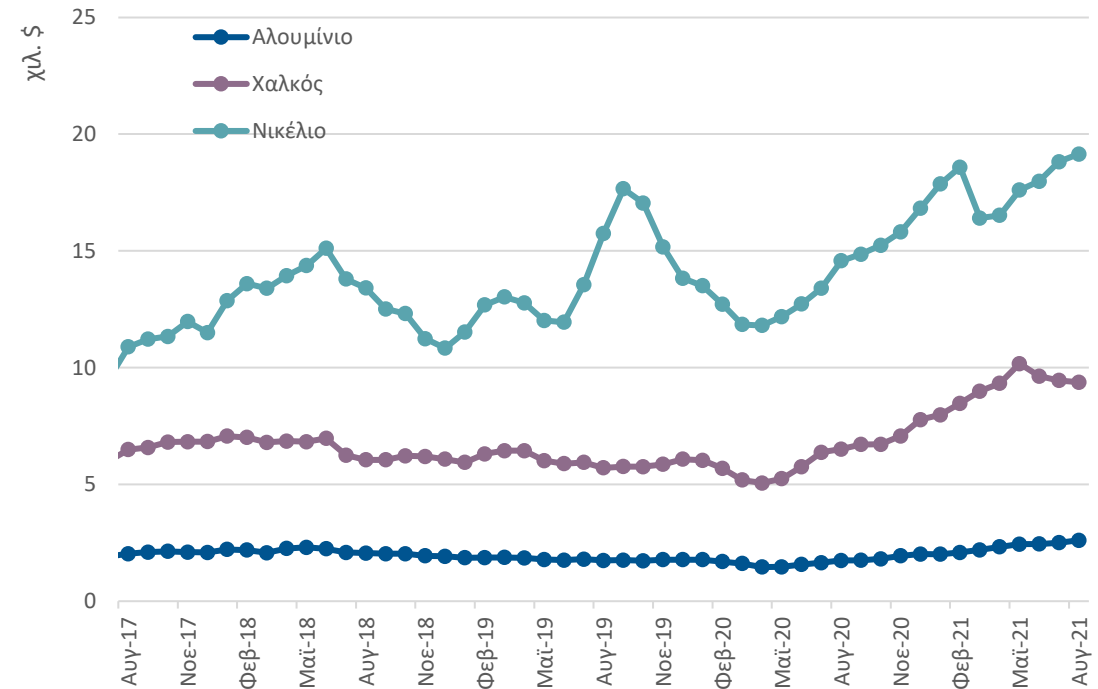
Τιμή αργού πετρελαίου (Brent)



Πηγή: U.S. Energy Information Administration, έως 9/2021

Άνοδος για το Αλουμίνιο (+4,2%) και το Νικέλιο (+1,7%), υποχώρηση για το Χαλκό (-0,9%) τον Αύγουστο

Τιμές βιομηχανικών μετάλλων



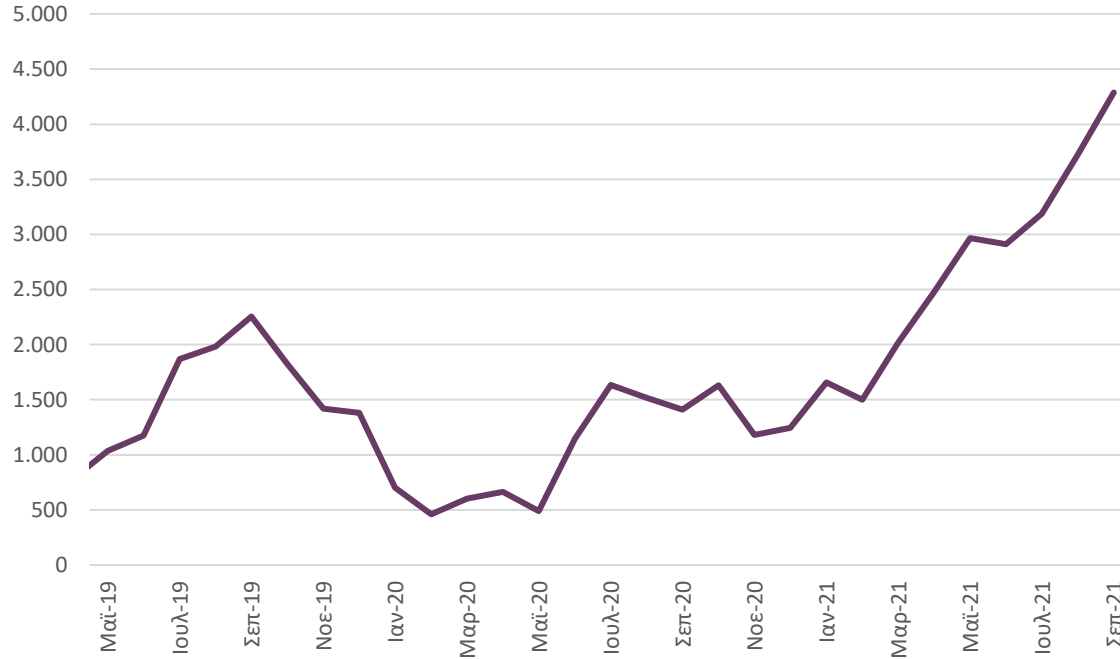
Πηγή: ΔNT, Commodity data portal, έως 8/2021

Δυναμική αύξηση για τις υδάτινες μεταφορές

Συνεχίστηκε η αύξηση στα ναύλα των πλοίων χύδην φορτίου και τον Σεπτέμβριο του 2021. Σε υπερδιπλάσιο επίπεδο από πέρσι (+203,9%) και 15,3% σε σχέση με τον προηγούμενο μήνα

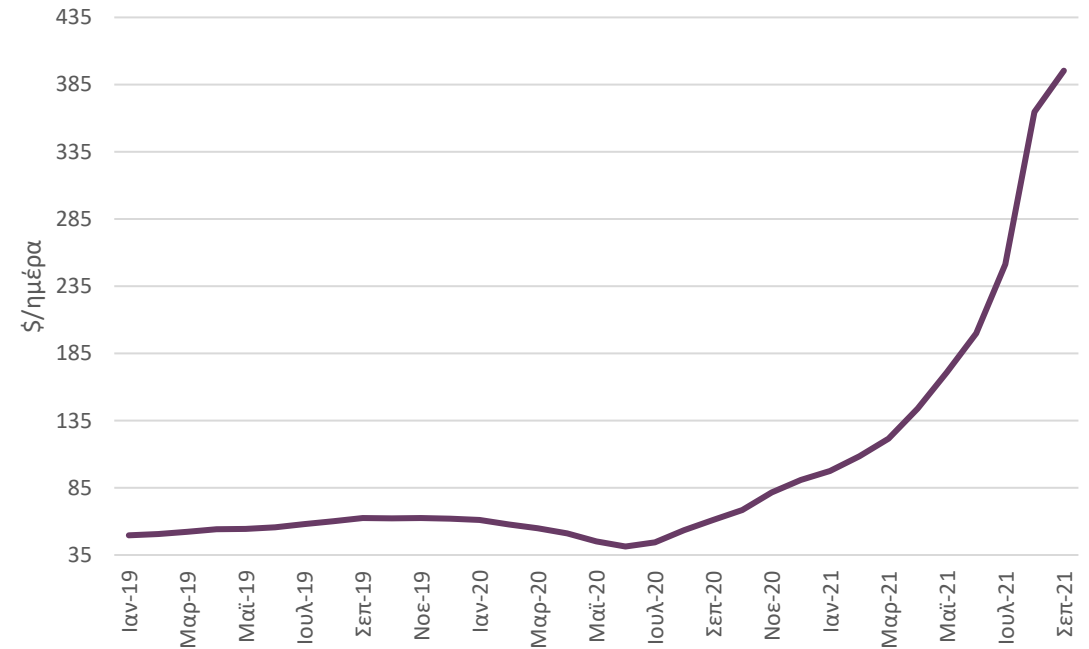
Ηπιότερη η αύξηση του δείκτη εμπορευματοκιβωτίων τον Σεπτέμβριο, στο 8,4% σε σχέση με τον Αύγουστο (45,0%). Σε αισθητά υψηλότερα επίπεδα από ότι ένα χρόνο πριν (σχεδόν 6πλάσιος).

Ετήσια Μεταβολή Δείκτη BDI



Πηγή: Clarksons, έως 9/2021

Δείκτης εμπορευματοκιβωτίων



Πηγή: Clarksons, έως 9/2021

Σχεδόν αμετάβλητη η ισοτιμία ευρώ/δολαρίου

Σταθερή η ισοτιμία του ευρώ έναντι του δολαρίου τον Σεπτέμβριο, στα 1,18 \$/€

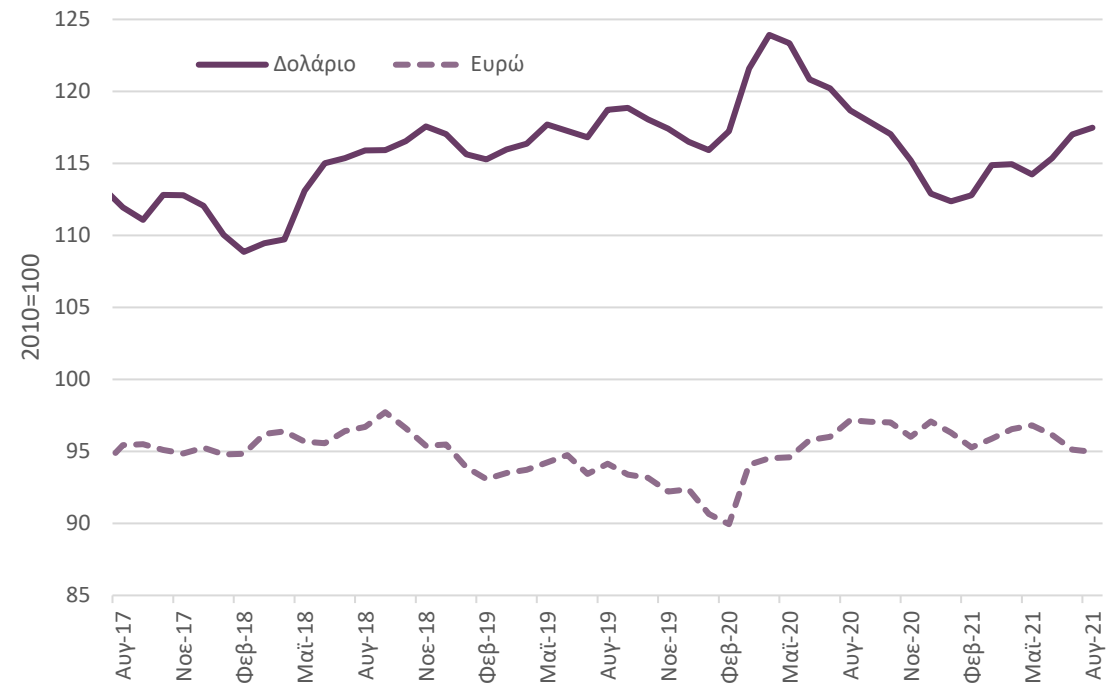
Ισοτιμία ευρώ/δολαρίου



Πηγή: ΕΚΤ, έως 9/2021

Μικρή ισχυροποίηση του δολαρίου και εξασθένηση του ευρώ σε σχέση με τους κύριους εμπορικούς εταίρους τον Αύγουστο

Δείκτης πραγματικής σταθμισμένης ισοτιμίας



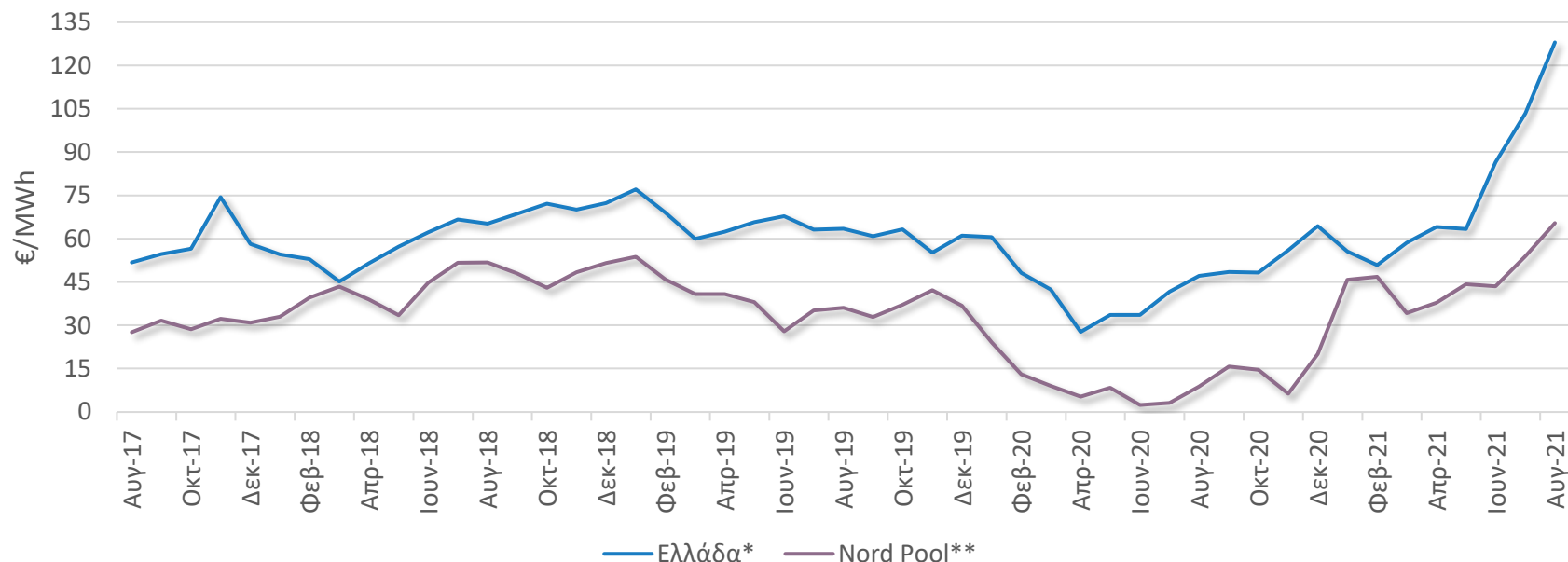
Πηγή: Bank for International Settlements, έως 8/2021

Περιεχόμενα

- Σύνοψη
- Τάσεις στην Ελληνική Οικονομία
- Εξελίξεις στη Βιομηχανία
- Διεθνές περιβάλλον
- **Ενέργεια**
- Ειδικό θέμα: Το κόστος ενέργειας στην εγχώρια βιομηχανία

Αύξηση του κόστους της ηλεκτρικής ενέργειας

Η σταθερά υψηλότερη σε σχέση με τις Ευρωπαϊκές αγορές** τιμή χονδρικής φορτίου βάσης ηλεκτρικής ενέργειας στην Ελλάδα σημείωσε σημαντική άνοδο τον Αύγουστο σε σχέση με τον προηγούμενο μήνα



Πηγή: ΑΔΜΗΕ, Nord Pool έως 8/2021

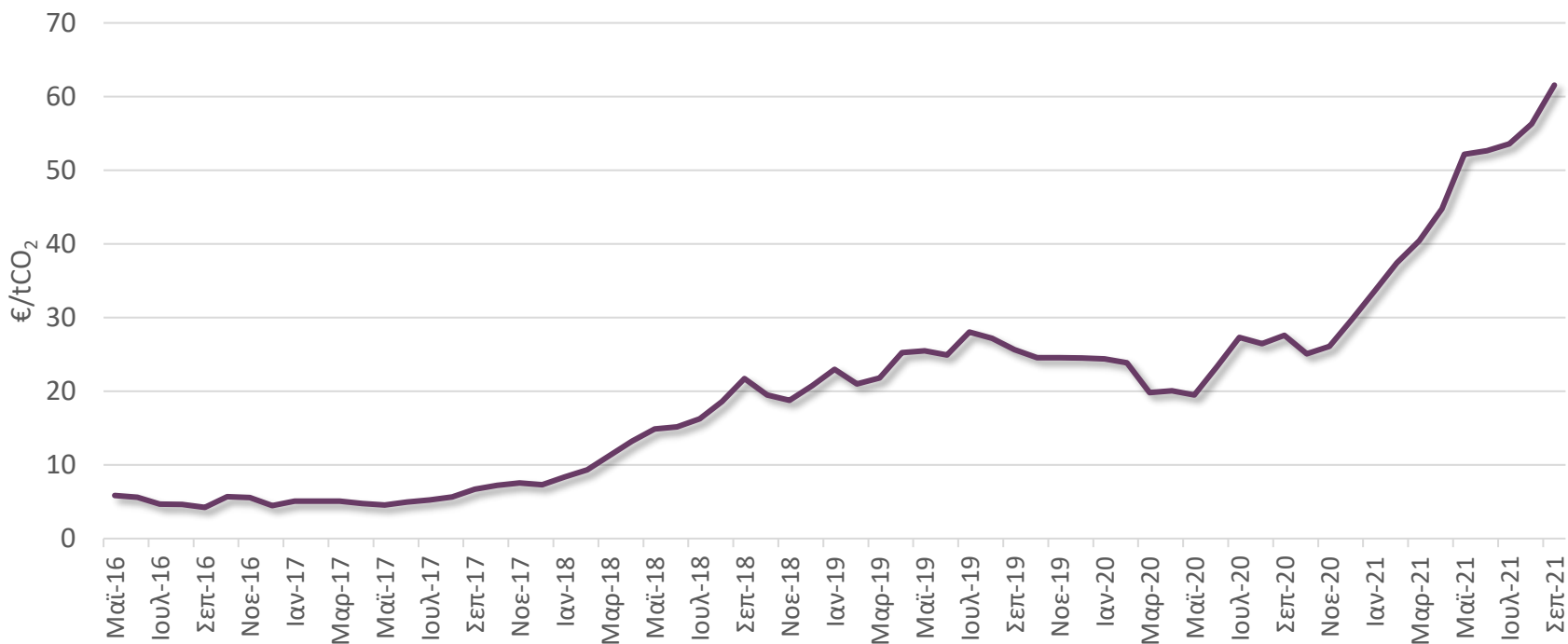
* Μεσοσταθμική Τιμή Αγοράς Ηλεκτρικής Ενέργειας στο Διασυνδεδεμένο Σύστημα.

** Τιμή συστήματος Nord Pool που προκύπτει από το σύνολο των ενεργειακών αγορών της Νορβηγίας, Σουηδίας, Φινλανδίας, Δανίας, Εσθονίας, Λετονίας, Λιθουανίας ενώ, από τον Αύγουστο 2019 περιλαμβάνονται και οι Αυστρία, Βέλγιο, Γερμανία, Λουξεμβούργο, Γαλλία και Ολλανδία.

Τον Αύγουστο, η τιμή της ηλεκτρικής ενέργειας στην Ελλάδα (128,0€/MWh) ήταν 96% υψηλότερη από την τιμή συστήματος στο χρηματιστήριο ενέργειας Nord Pool (65,4€/MWh).

Αύξηση της μέσης τιμής δικαιωμάτων εκπομπών CO₂

Η μέση τιμή δικαιωμάτων εκπομπών CO₂ (EU Allowance) σημείωσε άνοδο τον Σεπτέμβριο, με έντονα ανοδική πορεία (+145%) τους τελευταίους 11 μήνες*



Πηγή: ΛΑΓΗΕ, έως 9/2021

*Λόγω έλλειψης δεδομένων, η τιμή Ιανουαρίου υπολογίστηκε ως γραμμική παρεμβολή των τιμών Δεκεμβρίου και Φεβρουαρίου.

Τον Σεπτέμβριο η μέση τιμή των δικαιωμάτων εκπομπών CO₂ αυξήθηκε κατά 9,3% σε σχέση με τον προηγούμενο μήνα και διαμορφώθηκε στα 61,55 €/tCO₂

Περιεχόμενα

- Σύνοψη
- Τάσεις στην Ελληνική Οικονομία
- Εξελίξεις στη Βιομηχανία
- Διεθνές περιβάλλον
- Ενέργεια
- **Ειδικό θέμα: Το κόστος ενέργειας στην εγχώρια βιομηχανία**

Ειδικό θέμα:

«Το κόστος ενέργειας στην εγχώρια βιομηχανία»

Υψηλότερο το μερίδιο κόστους ενέργειας στην Ελλάδα έναντι χωρών της περιφέρειας και του πυρήνα της ΕΖ, την περίοδο 2015-2018

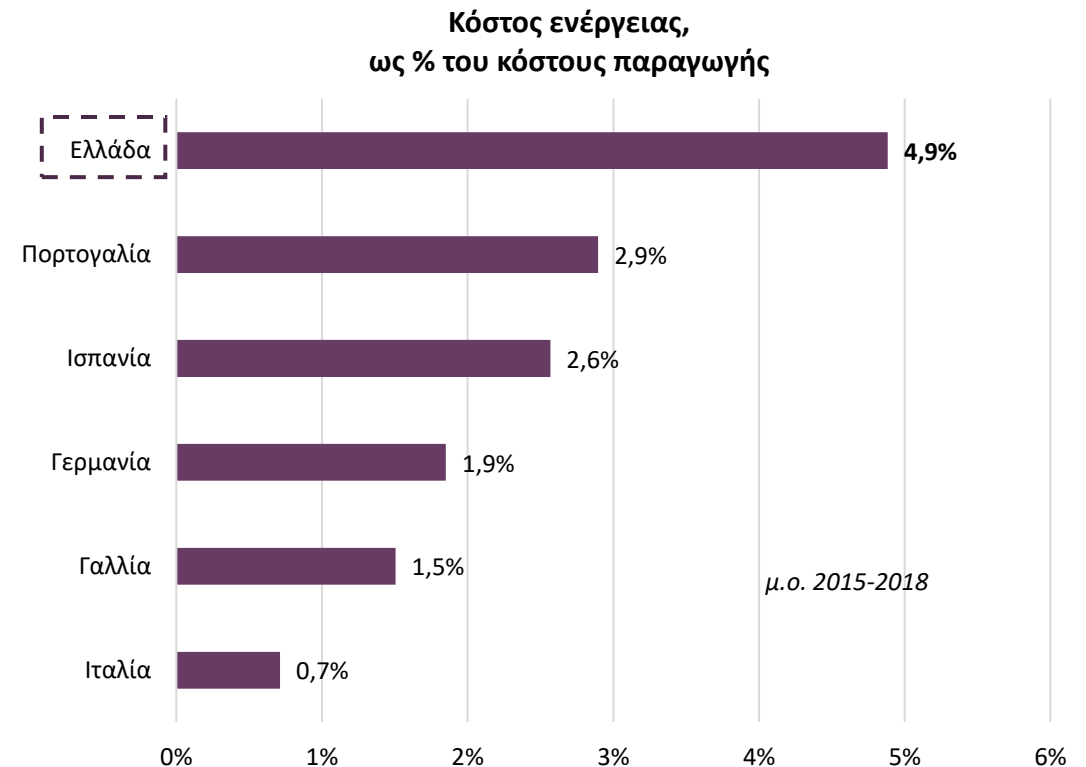
Το 2018 το μερίδιο κόστους ενέργειας στη Βιομηχανία* ανήλθε στο 5,2% του κόστους παραγωγής, από 4,3% το 2010.



Πηγή: Eurostat

*Σημ: Στη Βιομηχανία περιλαμβάνονται η Μεταποίηση, και τα Ορυχεία - Λατομεία

Στην Ελλάδα το υψηλότερο μερίδιο κόστους ενέργειας (μ.ό. 2015-2018: 4,9%). Μικρότερο σε Πορτογαλία (2,9%) και Ισπανία (2,6%). Χαμηλότερα του 2% σε Γερμανία, Γαλλία και Ιταλία.

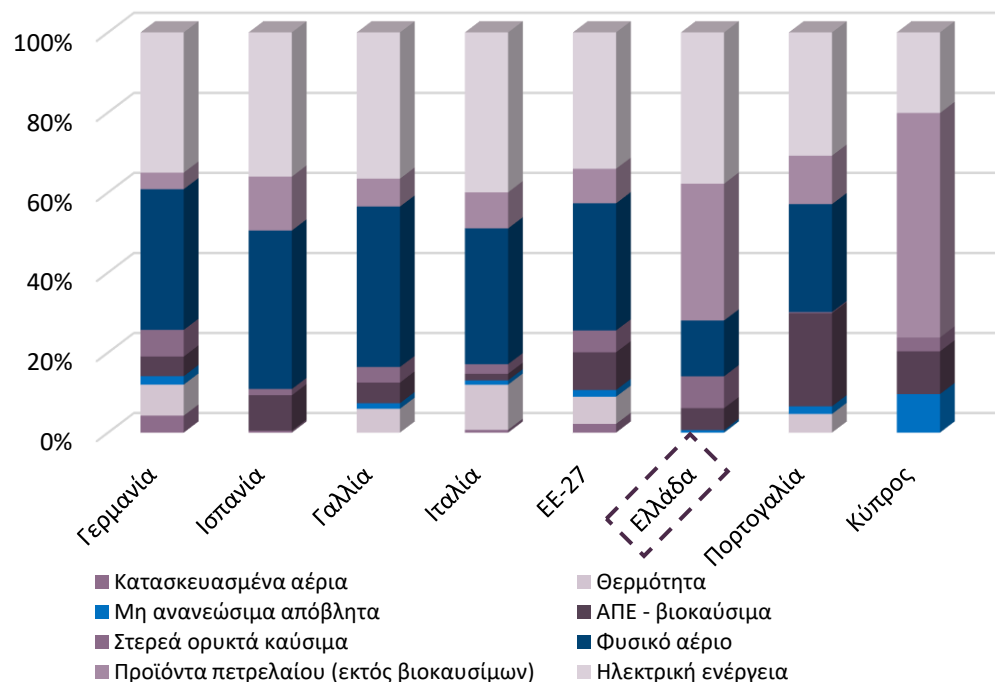


Υψηλότερη της ΕΕ η κατανάλωση προϊόντων πετρελαίου στην ελληνική βιομηχανία. Χαμηλότερη σε φυσικό αέριο και ΑΠΕ.

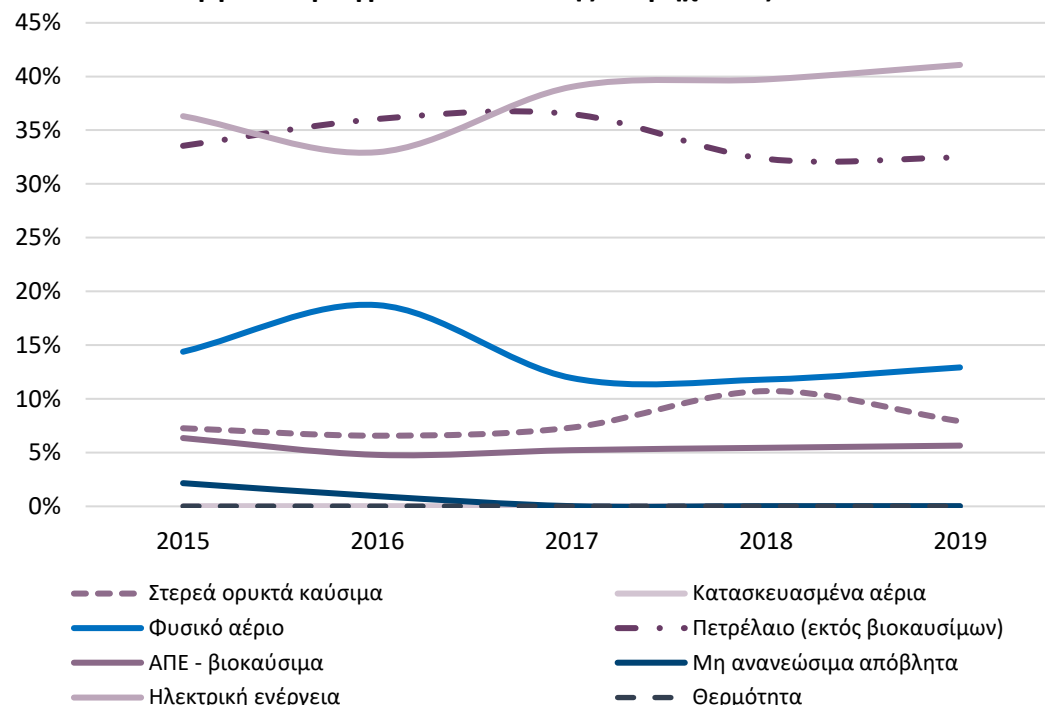
Πολλαπλάσιο του μέσου όρου στην ΕΕ το μερίδιο της κατανάλωσης προϊόντων πετρελαίου εγχωρίως. Συνεπάγεται μεγαλύτερη εξάρτηση από διακυμάνσεις της τιμής του πετρελαίου. Χαμηλότερη της Ευρώπης η χρήση ενέργειας από φυσικό αέριο, από θερμότητα και ΑΠΕ-βιοκαύσιμα.

Μικρή υποχώρηση της κατανάλωσης φυσικού αερίου, μη ανανεώσιμων αποβλήτων και προϊόντων πετρελαίου στην περίοδο 2015-2019. Κλιμάκωση της χρήσης ΑΠΕ και βιοκαυσίμων.

Ενεργειακό μείγμα κατανάλωσης Βιομηχανίας, 2015-2019*

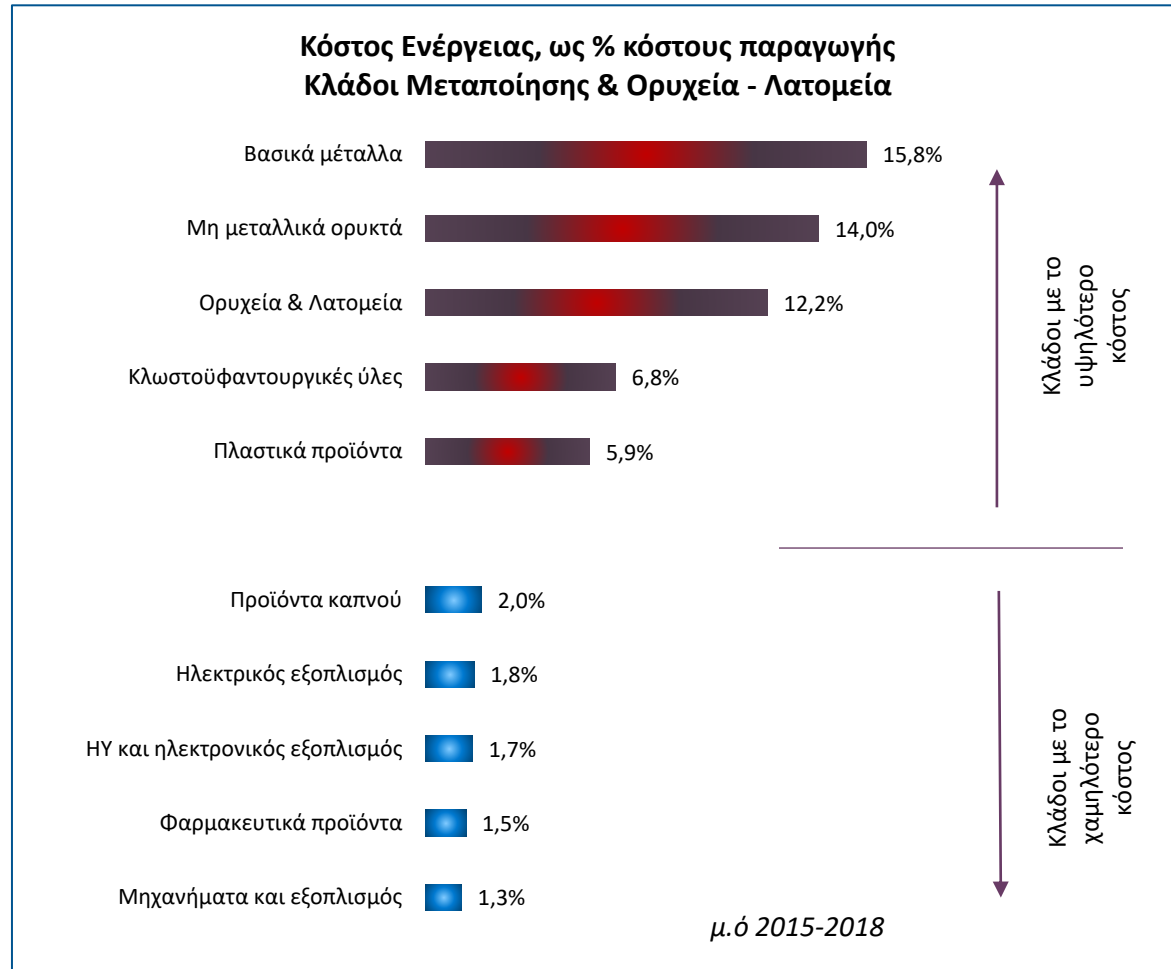


Ενεργειακό μείγμα κατανάλωσης Βιομηχανίας* - Ελλάδα



*Τα στοιχεία αφορούν στους κλάδους Μεταλλείων-Λατομείων, Τροφίμων-ποτών-καπνού, Κλωστοϋφαντουργικών υλών-Είδη δέρματος, Προϊόντων ξύλου, Χαρτιού και εκτυπώσεων, Πλαστικών, Μη μεταλλικών ορυκτών, Μη σιδηρούχων μετάλλων, Μηχανημάτων, Εξοπλισμού μεταφορών και Επίπλων. Δεν καλύπτουν τους κλάδους παραγωγής ενέργειας. **Πηγή:** Eurostat

Εγχωρίως, το υψηλότερο μερίδιο κόστους ενέργειας στα Βασικά μέταλλα και τα Μη μεταλλικά ορυκτά



Πηγή: Eurostat

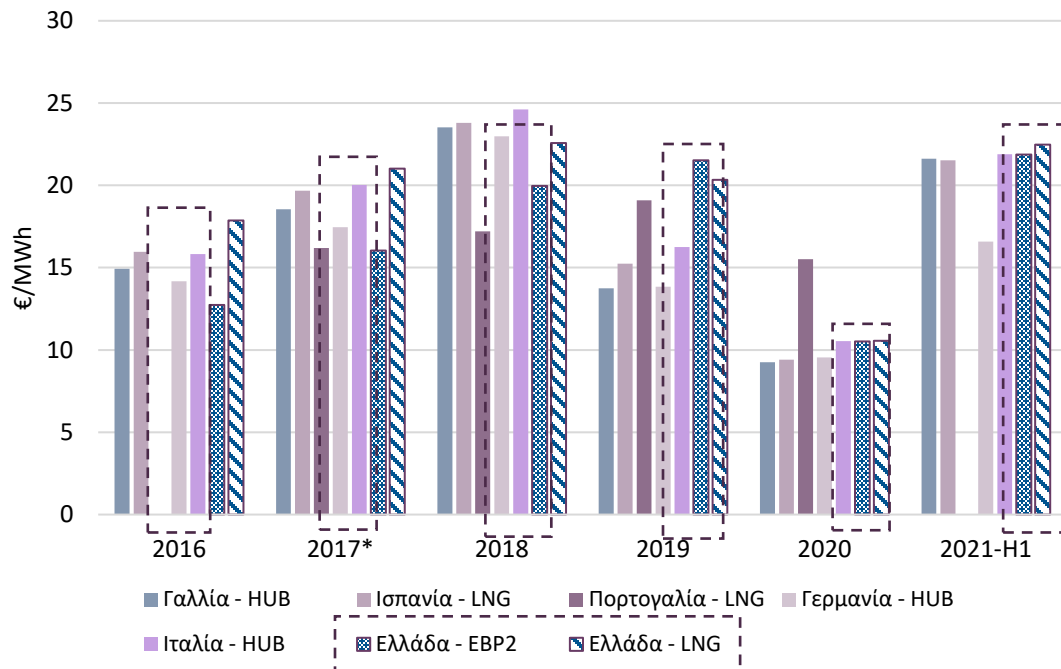
- Τα Βασικά μέταλλα ο κλάδος βιομηχανίας με το υψηλότερο μερίδιο κόστους ενέργειας, κατά μέσο όρο την περίοδο 2015-2018, (15,8%). Ακολούθησαν τα Μη μεταλλικά ορυκτά, με μερίδιο κόστους ενέργειας 14%.
- Σε ελαφρώς χαμηλότερα επίπεδα τα Ορυχεία – Λατομεία, με το μερίδιο ενεργειακού κόστους να ανέρχεται στο 12,2% του κόστους παραγωγής.
- Την πεντάδα συμπλήρωσαν οι Κλωστοϋφαντουργικές ύλες και τα Πλαστικά προϊόντα, με 6,8% και 5,9%, αντίστοιχα.
- Αντίθετα, οι κλάδοι βιομηχανίας με το χαμηλότερο μερίδιο κόστους ενέργειας τα Μηχανήματα και εξοπλισμός (1,3%) και τα Φαρμακευτικά προϊόντα (1,5%). Ελαφρώς υψηλότερα οι ΗΥ και ηλεκτρονικός εξοπλισμός (1,7%) και Ηλεκτρικός εξοπλισμός (1,8%). Ακολούθησαν τα Προϊόντα καπνού, με 2,0%.

Υψηλότερες από ό,τι στην Ευρώπη οι τιμές Φυσικού αερίου και Ηλεκτρικής ενέργειας στην ελληνική βιομηχανία

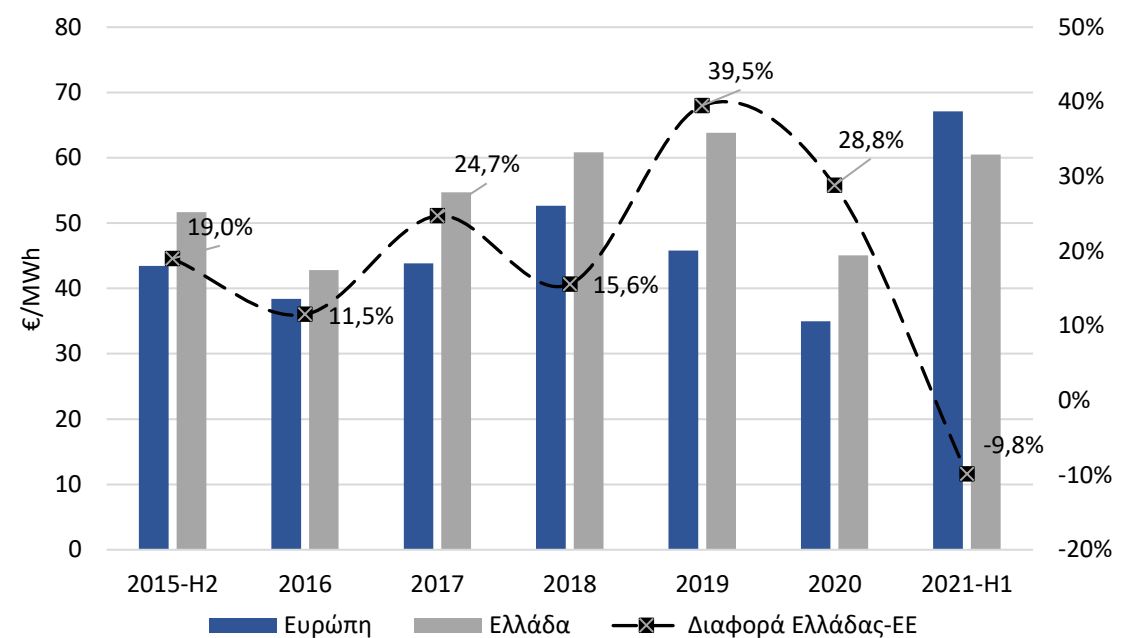
Εκ των υψηλότερων μεταξύ χωρών της περιφέρειας και του πυρήνα της Ευρωζώνης οι τιμές του φυσικού αερίου στην Ελλάδα την περίοδο 2015-2020. Σε υψηλότερα επίπεδα και το πρώτο εξάμηνο του 2021.

Αρκετά υψηλότερη η μέση τιμή φορτίου βάσης ηλεκτρικής ενέργειας έναντι του μέσου όρου της ΕΕ στην περίοδο 2015-2020 (11,5%-39,5%). Αντιστροφή διαφοράς στο α' εξαμ. του 2021, με την ΕΕ να είναι ακριβότερη, εξέλιξη η οποία μάλλον σχετίζεται με την εκκίνηση λειτουργίας των αγορών του Target Model.

Τιμές Χονδρικής Φυσικού Αερίου*



Μέση τιμή φορτίου βάσης ηλεκτρικής ενέργειας*



*Οι τιμές δεν καλύπτουν τα διμερή συμβόλαια μεταξύ επιχειρήσεων και παρόχων φυσικού αερίου

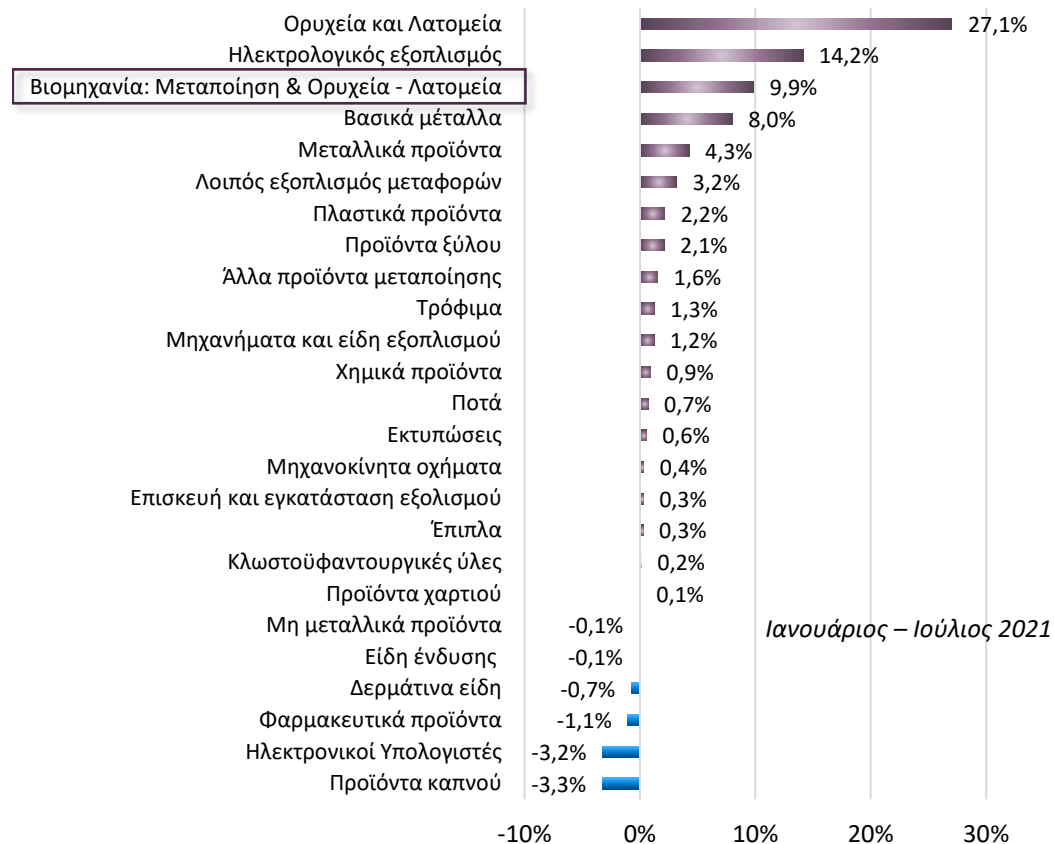
Πηγή: Quarterly Report on European Gas Markets, DG Energy

*Οι τιμές δεν καλύπτουν τα διμερή συμβόλαια μεταξύ επιχειρήσεων και παρόχων ηλεκτρικής ενέργειας

Πηγή: Quarterly Report on European Electricity Markets, DG Energy

Άνοδος κόστους παραγωγής κυρίως σε Ορυχεία-Λατομεία, Ηλεκτρολογικό εξοπλισμό και Βασικά μέταλλα το 7μηνο του 2021

Μεταβολή Δείκτη Τιμών Παραγωγού,
Κλάδοι Μεταποίησης & Ορυχεία - Λατομεία



- Την περίοδο Ιαν. - Ιουλ. 2021 η μεγαλύτερη άνοδος του κόστους παραγωγής σημειώθηκε στα Ορυχεία – Λατομεία και στον Ηλεκτρολογικό εξοπλισμό, με 27,1% και 14,2% (γ-ο-γ).
- Ακολούθησαν τα Βασικά μέταλλα (8,0%) και τα Μεταλλικά προϊόντα (4,3%).
- Για το σύνολο της Βιομηχανίας την εν λόγω περίοδο, ο δείκτης κατέγραψε αύξηση τάξης του 10%.
- Αντίθετα, η μεγαλύτερη μείωση του κόστους παραγωγής σημειώθηκε στα Προϊόντα καπνού (-3,3%) και στους ΗΥ (-3,2%). Εξασθένιση σημειώθηκε και στα Φαρμακευτικά προϊόντα, 1,1%.

Πηγή: Eurostat